



DEFENSORIA PÚBLICA
DO ESTADO DO RIO DE JANEIRO

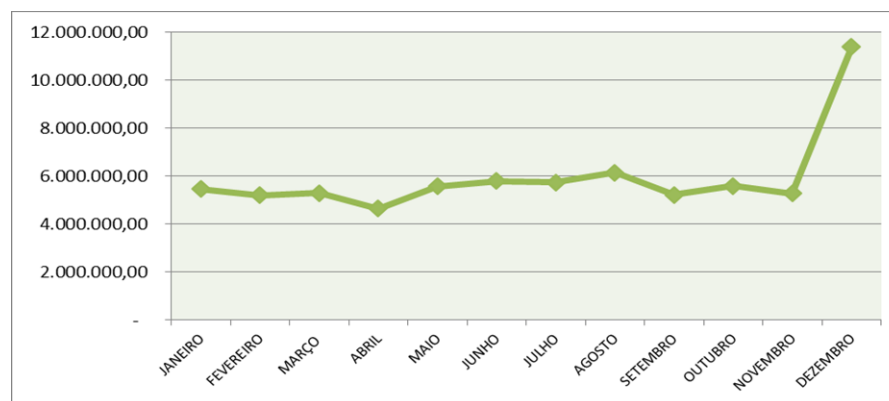
PRESTAÇÃO DE CONTAS EXERCÍCIO DE 2017

**Fundo Orçamentário Especial da Defensoria Pública do Estado do
Rio de Janeiro – FUNDPERJ**

Rio de Janeiro, 19 de janeiro de 2018

Defensoria Pública do Estado do Rio de Janeiro Prestação de Contas - FUNDPERJ 2017

RECEITA EXERCÍCIO DE 2017				
Mês	LOA	Reestimada Out/2016	Realizada Nominal	Varição Reestim. x Realiz.
JANEIRO	6.155.079,08	5.416.666,66	5.469.968,25	53.301,59
FEVEREIRO	6.155.079,08	5.416.666,66	5.197.217,72	(219.448,94)
MARÇO	6.155.079,08	5.416.666,66	5.287.655,46	(129.011,20)
ABRIL	6.155.079,08	5.416.666,66	4.651.297,95	(765.368,71)
MAIO	6.155.079,08	5.416.666,66	5.577.709,68	161.043,02
JUNHO	6.155.079,08	5.416.666,66	5.786.786,56	370.119,90
JULHO	6.155.079,08	5.416.666,66	5.731.636,10	314.969,44
AGOSTO	6.155.079,08	5.416.666,66	6.146.058,53	729.391,87
SETEMBRO	6.155.079,08	5.416.666,66	5.223.538,93	(193.127,73)
OUTUBRO	6.155.079,08	5.416.666,66	5.586.480,71	169.814,05
NOVEMBRO	6.155.079,08	5.416.666,66	5.271.231,00	(145.435,66)
DEZEMBRO	6.155.079,08	5.416.666,66	11.390.198,96	5.973.532,30
TOTAL	73.860.948,96	64.999.999,92	71.319.779,85	6.319.779,93

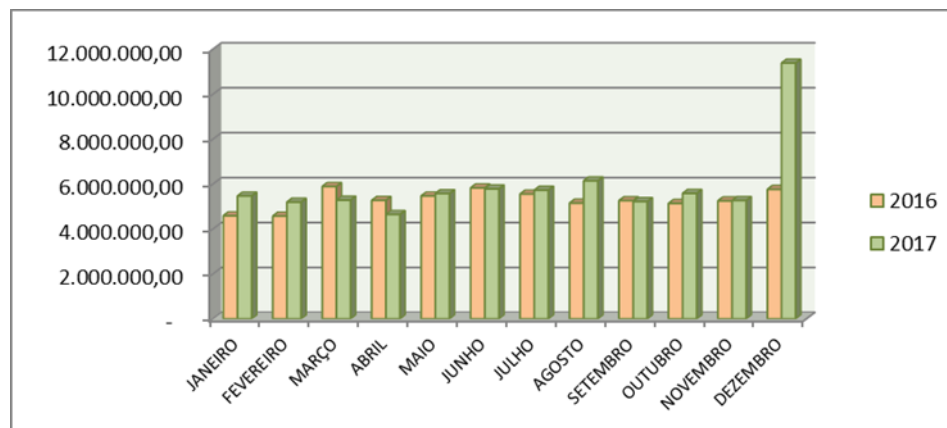


Defensoria Pública do Estado do Rio de Janeiro
Prestação de Contas - FUNDPERJ 2017

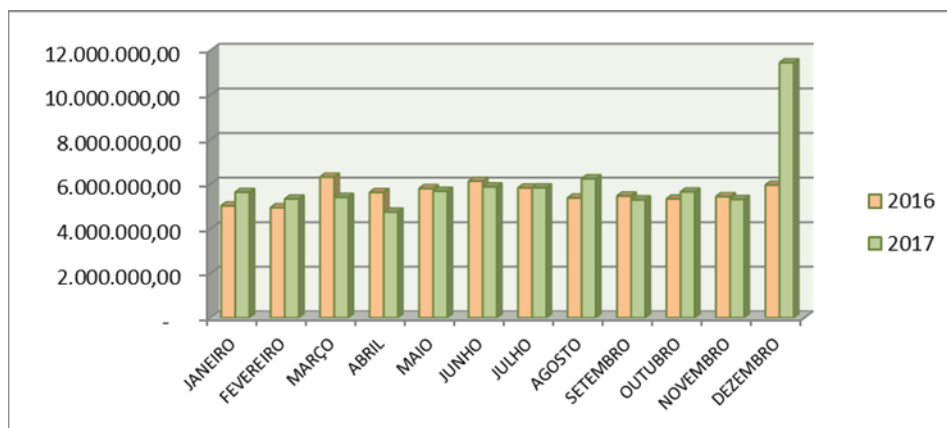
RECEITA EXERCÍCIO DE 2016 vs. 2017				
Mês	NOMINAL		REAL	
	Arrecadado 2016	Arrecadado 2017	Arrecadado 2016	Arrecadado 2017
JANEIRO	4.589.322,15	5.469.968,25	5.021.670,07	5.631.187,35
FEVEREIRO	4.574.431,72	5.197.217,72	4.942.605,76	5.330.143,37
MARÇO	5.895.420,34	5.287.655,46	6.313.096,54	5.405.057,48
ABRIL	5.275.542,48	4.651.297,95	5.625.113,85	4.742.714,11
MAIO	5.471.247,70	5.577.709,68	5.798.416,67	5.679.382,32
JUNHO	5.828.840,37	5.786.786,56	6.129.581,89	5.874.060,74
JULHO	5.558.266,52	5.731.636,10	5.824.661,35	5.831.490,95
AGOSTO	5.156.361,31	6.146.058,53	5.375.540,94	6.238.161,74
SETEMBRO	5.263.020,74	5.223.538,93	5.462.698,23	5.291.763,15
OUTUBRO	5.141.554,66	5.586.480,71	5.332.357,88	5.650.404,64
NOVEMBRO	5.255.127,43	5.271.231,00	5.436.011,71	5.309.248,80
DEZEMBRO	5.766.162,33	11.390.198,96	5.953.919,65	11.440.315,84
TOTAL	63.775.297,75	71.319.779,85	67.215.674,54	72.423.930,50

Defensoria Pública do Estado do Rio de Janeiro Prestação de Contas - FUNDPERJ 2017

Comparativo Receitas 2016 vs. Receitas 2017 – NOMINAL



Comparativo Receitas 2016 vs. Receitas 2017 – REAL



Defensoria Pública do Estado do Rio de Janeiro
Prestação de Contas - FUNDPERJ 2017

Despesas Pagas 2017 – Regime de Caixa

JANEIRO	FEVEREIRO	MARÇO	ABRIL	MAIO	JUNHO
-	5.057.821,78	9.289.180,04	9.104.547,72	10.521.186,64	7.025.754,64
JULHO	AGOSTO	SETEMBRO	OUTUBRO	NOVEMBRO	DEZEMBRO
4.775.249,56	6.147.450,98	3.216.151,00	3.129.385,31	4.218.222,27	3.405.609,18

Despesas Pagas 2017 – Regime de Competência

RECEITAS X DESPESAS EXERCÍCIO DE 2017 - COMPETÊNCIA					
Mês	RECEITA LOA	RECEITA Reestimada out/2016	RECEITA Realizada Nominal	Despesas (Competência)	Saldo
JANEIRO	6.155.079,08	5.416.666,66	5.469.968,25	4.728.939,29	741.028,96
FEVEREIRO	6.155.079,08	5.416.666,66	5.197.217,72	6.008.952,69	(811.734,97)
MARÇO	6.155.079,08	5.416.666,66	5.287.655,46	6.429.204,62	(1.141.549,16)
ABRIL	6.155.079,08	5.416.666,66	4.651.297,95	6.047.772,66	(1.396.474,71)
MAIO	6.155.079,08	5.416.666,66	5.577.709,68	6.714.357,97	(1.136.648,29)
JUNHO	6.155.079,08	5.416.666,66	5.786.786,56	5.680.917,53	105.869,03
JULHO	6.155.079,08	5.416.666,66	5.731.636,10	5.105.309,33	626.326,77
AGOSTO	6.155.079,08	5.416.666,66	6.146.058,53	4.274.681,16	1.871.377,37
SETEMBRO	6.155.079,08	5.416.666,66	5.223.538,93	2.668.223,74	2.555.315,19
OUTUBRO	6.155.079,08	5.416.666,66	5.586.480,71	3.020.409,23	2.566.071,48
NOVEMBRO	6.155.079,08	5.416.666,66	5.271.231,00	4.210.719,53	1.060.511,47
DEZEMBRO	6.155.079,08	5.416.666,66	11.390.198,96	1.044.253,36	10.345.945,60
TOTAL	73.860.948,96	64.999.999,92	71.319.779,85	55.933.741,10	15.386.038,75

Defensoria Pública do Estado do Rio de Janeiro Prestação de Contas - FUNDPERJ 2017

Despesas Pagas 2017 – Regime de Competência

