

À  
**DEFENSORIA PÚBLICA DO ESTADO DO RIO DE JANEIRO**  
**PREGÃO PRESENCIAL DPRJ Nº 001/22 R1**

### DECLARAÇÃO

O **Banco Bradesco S.A.**, inscrito no CNPJ/MF sob o n.º 60.746.948/0001-12, com sede na Cidade de Deus, s/nº, Vila Yara – Osasco – SP, por intermédio de seus representantes legais que esta subscreve para fins de prova relativamente à capacidade econômico-financeira apresenta o Balanço Patrimonial exigível por Lei, bem como, seu ÍNDICE DE BASILÉIA, calculado na conformidade das regras estabelecidas pelo Banco Central do Brasil e demais normas pertinentes, de **15,7%**, Data-base: **março/2022**, conforme documento anexo.

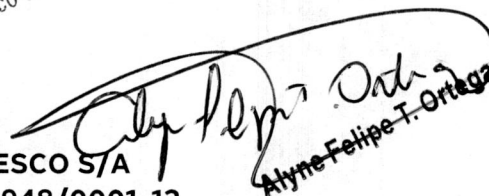
Rio de Janeiro, 17 de outubro de 2022.



103861 - Michelle de Lima S. Gardezzani



**BANCO BRADESCO S/A**  
**CNPJ/MF: 60.746.948/0001-12**



Alyne Felipe T. Ortega

|   |   |  |
|---|---|--|
| <b>quarto</b><br>tabelionato  | <b>Elza de Faria Rodrigues</b><br>Tabeliã   | Rua Cônego Afonso, 101 - Centro<br>Cep 06010-080 - Osasco - SP<br>Fone: (11) 3689-4747 |
| Reconheço, por semelhança, as firmas de: (1) MICHELLE DE LIMA SOARES GARDEZZANI e (1) ALYNE FELIPE TEIXEIRA ORTEGA<br>Em Teste da verdade. Osasco, 17 de outubro de 2022. |   |  |
| GIOVANE RODRIGUES GOMES - Escrevente  |   |  |
| Selo(s): 2 Atos: 06/2022-0135877 - (Ord 2: Total R\$ 14,86)   |   |  |
|    | 113472<br><b>FIRMA 2</b><br>S20676AA0135877 | 4º TABELETA DE NOTAS OSASCO<br>Giovane Rodrigues Gomes<br>Escrevente                   |

## Cálculo do Índice de Basileia

Banco Bradesco S.A., instituição financeira sediada na Cidade de Deus s/nº - Vila Yara - Osasco - SP, CEP 06029-900, inscrita no CNPJ sob o nº 60.746.948/0001-12, DECLARA, para os devidos fins, o índice de Basileia, demonstrado no período abaixo,

Valores expressos em R\$ mil  
Data-Base: **31/03/2022**

$$\text{IB} = \frac{\text{PR} \times 100}{\text{RWA}}$$

Onde:

**IB** = Índice de Basileia  
**PR** = Patrimônio de Referência  
**RWA** = Ativo Ponderado pelo Risco

$$\text{IB} = \frac{152.490.105 \times 100}{972.604.237} = \mathbf{15,7\%}$$

Marcelo da Silva Rego  
CPF 185.578.988-43  
Contador - CRC 1SP301478/O-1

**BANCO BRADESCO S.A.**



Este documento foi assinado digitalmente por Marcelo Da Silva Rego.  
Para verificar as assinaturas vá ao site <https://bradesco.portaldeassinaturas.com.br> e utilize o código 7AEC-3725-89EE-EC1C.

## PROTOCOLO DE ASSINATURA(S)

O documento acima foi proposto para assinatura digital na plataforma Portal de Assinaturas Bradesco. Para verificar as assinaturas clique no link: <https://bradesco.portaldeassinaturas.com.br/Verificar/7AEC-3725-89EE-EC1C> ou vá até o site <https://bradesco.portaldeassinaturas.com.br> e utilize o código abaixo para verificar se este documento é válido.

Código para verificação: 7AEC-3725-89EE-EC1C



### Hash do Documento

A8D740D31E2A6F5027C291D0D415E78220C8085271AB237DC17FA660B8C2500F

O(s) nome(s) indicado(s) para assinatura, bem como seu(s) status em 05/07/2022 é(são) :

Marcelo Da Silva Rego (SUPERINTENDENTE EXECUTIVO) -

185.578.988-43 em 05/07/2022 20:57 UTC-03:00

Tipo: Certificado Digital



Relatórios () Idioma/Language ()

## Dados selecionados

Selecione o relatório desejado

Data-base:

Tipo de instituição:

Relatório:

03/2022

Conglomerados Prudenciais e Instituições Independentes

Resumo


## Resumo

Valores monetários em R\$ mil

Informações com base nos documentos entregues até: 09/09/2022

[CSV](#)
[Composição de Colunas](#)
[Composição de Colunas em PDF](#)

| Instituição financeira                  | TCB | SR | TD | TC | Cidade         | UF | Data    | Ativo Total   | Carteira de Crédito Classificada | Passivo Circulante e Exigível a Longo Prazo e Resultados de Exercícios Futuros | Captações     | Patrimônio Líquido | Lucro Líquido | Patrimônio de Referência para Comparação com o RWA | Índice de Basileia | Índice de Imobilização | Número de Agências | Número de Postos de Atendimento |
|---|-----|----|----|----|----------------|----|---------|---------------|----------------------------------|--|---------------|--------------------|---------------|--|--------------------|------------------------|--------------------|---------------------------------|
| BB - PRUDENCIAL                         | b1  | S1 | C  | 1  | BRASILIA       | DF | 03/2022 | 2.021.418.241 | 788.089.646                      | 1.879.134.240  | 1.608.475.475 | 142.284.000        | 6.708.613     | 163.490.337  | 17,69%             | 15,52%                 | 3.995              | 671                             |
| ITAU - PRUDENCIAL                       | b1  | S1 | C  | 2  | SAO PAULO      | SP | 03/2022 | 1.960.180.160 | 816.413.879                      | 1.805.391.908  | 1.374.017.362 | 154.788.253        | 7.041.418     | 162.203.379  | 13,93%             | 17,29%                 | 2.766              | 934                             |
| CAIXA ECONÔMICA FEDERAL - PRUDENCIAL    | b1  | S1 | C  | 1  | BRASILIA       | DF | 03/2022 | 1.484.173.666 | 891.106.461                      | 1.403.208.817  | 1.218.543.091 | 80.964.850         | 2.325.100     | 124.331.437  | 19,52%             | 9,58%                  | 3.377              | 906                             |
| BRADESCO - PRUDENCIAL                   | b1  | S1 | C  | 2  | OSASCO         | SP | 03/2022 | 1.431.036.747 | 616.698.589                      | 1.278.677.310  | 1.050.536.067 | 152.359.437        | 7.008.490     | 152.490.105  | 15,68%             | 26,85%                 | 2.983              | 1.377                           |
| SANTANDER - PRUDENCIAL                  | b1  | S1 | C  | 3  | SAO PAULO      | SP | 03/2022 | 987.895.426   | 454.114.144                      | 903.537.648  | 694.433.559   | 84.357.778         | 4.111.688     | 88.656.915   | 14,71%             | 16,82%                 | 2.621              | 1.568                           |
| BNDES - PRUDENCIAL                      | b4  | S2 | C  | 1  | RIO DE JANEIRO | RJ | 03/2022 | 749.721.945   | 293.062.650                      | 607.272.195  | 205.825.245   | 142.449.750        | 12.901.944    | 200.999.329  | 39,51%             | 1,06%                  | 5                  | 0                               |
| BTG PACTUAL - PRUDENCIAL                | b1  | S1 | C  | 2  | RIO DE JANEIRO | RJ | 03/2022 | 372.513.732   | 106.512.601                      | 329.001.241  | 259.331.435   | 43.512.491         | 1.942.585     | 39.418.690   | 14,98%             | 31,63%                 | 51                 | 0                               |
| SAFRA - PRUDENCIAL                      | b1  | S2 | C  | 2  | SAO PAULO      | SP | 03/2022 | 220.850.203   | 112.432.323                      | 205.528.278  | 172.295.194   | 15.321.925         | 501.415       | 21.021.244   | 13,39%             | 35,01%                 | 123                | 4                               |
| CITIBANK - PRUDENCIAL                   | b1  | S2 | C  | 3  | SAO PAULO      | SP | 03/2022 | 143.875.191   | 28.861.083                       | 132.866.678  | 80.776.998    | 11.008.513         | 429.334       | 10.782.906   | 13,72%             | 2,69%                  | 57                 | 8                               |
| VOTORANTIM - PRUDENCIAL                 | b1  | S2 | C  | 2  | SAO PAULO      | SP | 03/2022 | 123.078.247   | 66.455.551                       | 108.816.697  | 87.031.982    | 14.261.550         | 502.521       | 12.081.020   | 16,00%             | 19,88%                 | 9                  | 19                              |
| XP INVESTIMENTOS CCTVM S/A - PRUDENCIAL | b1  | S3 | C  | 2  | RIO DE JANEIRO | RJ | 03/2022 | 112.028.803   | 14.470.173                       | 105.324.629  | 76.116.529    | 6.704.174          | -65.895       | 4.556.497  | 15,55%             | 4,11%                  | 8                  | 0                               |
| BCO COOPERATIVO SICREDI - PRUDENCIAL    | b1  | S3 | C  | 2  | PORTO ALEGRE   | RS | 03/2022 | 109.971.755   | 17.928.834                       | 107.507.278  | 97.427.665    | 2.464.477          | 13.872        | 2.844.687  | 15,11%             | 3,17%                  | 7                  | 0                               |
| BANRISUL - PRUDENCIAL                   | b1  | S2 | C  | 1  | PORTO ALEGRE   | RS | 03/2022 | 104.115.641   | 42.378.483                       | 95.119.024   | 80.880.477    | 8.996.617          | 164.093       | 8.603.770  | 17,61%             | 9,18%                  | 508                | 129                             |
| CIELO - PRUDENCIAL                      | n4  |    | C  | 2  | BARUERI        | SP | 03/2022 | 97.483.994    | 41.420                           | 76.881.718   | 3.908.645     | 20.602.276         | 247.870       | NA   | NA                 | NA                     | 1                  | 0                               |
| NU PAGAMENTOS - PRUDENCIAL              | n1  |    | C  | 2  | SAO PAULO      | SP | 03/2022 | 94.749.430    | 39.900.397                       | 91.512.333   | 60.691.626    | 3.237.097          | -40.890       | *  | *                  | *                      | 7                  | 0                               |
| JP MORGAN CHASE - PRUDENCIAL            | b1  | S3 | C  | 3  | SAO PAULO      | SP | 03/2022 | 86.109.262    | 4.430.562                        | 78.684.049   | 51.058.478    | 7.425.213          | 402.268       | 7.150.670  | 13,66%             | 1,11%                  | 9                  | 0                               |
| BANCOOB - PRUDENCIAL                    | b1  | S3 | C  | 2  | BRASILIA       | DF | 03/2022 | 83.959.068    | 17.566.846                       | 81.333.635   | 68.644.978    | 2.625.434          | 121.284       | 2.387.259  | 13,62%             | 12,13%                 | 8                  | 0                               |
| BNP PARIBAS - PRUDENCIAL                | b1  | S3 | C  | 3  | SAO PAULO      | SP | 03/2022 | 71.287.856    | 16.395.030                       | 66.890.420   | 28.506.533    | 4.397.436          | -66.336       | 4.869.495  | 11,58%             | 1,87%                  | 7                  | 0                               |



**CONSELHO REGIONAL DE CONTABILIDADE DO ESTADO DE SÃO PAULO**

**CERTIDÃO DE HABILITAÇÃO PROFISSIONAL  
Nº 2022/113294**

O CONSELHO REGIONAL DE CONTABILIDADE DO ESTADO DE SÃO PAULO certifica que o(a) profissional identificado(a) no presente documento encontra-se habilitado para o exercício da profissão contábil.

**IDENTIFICAÇÃO DO REGISTRO**

|                 |                       |
|-----------------|-----------------------|
| NOME.....:      | MARCELO DA SILVA REGO |
| REGISTRO .....  | 1SP301478/O-1         |
| CATEGORIA ..... | CONTADOR              |
| CPF .....       | 185.578.988-43        |

A falsificação deste documento constitui-se em crime previsto no Código Penal Brasileiro, sujeitando o autor à respectiva ação penal.

Emissão: São Paulo, 30/09/2022 às 16:02:07

Válido até: 29/12/2022

Código de Controle: 8584.5513.2522.7888

Para verificar a autenticidade deste documento, consulte o site do CRCSP.

JUCESP PROTOCOLO 0.311.795/22-5  
SECRETARIA DE ECONOMIA  
161-641/22-2

Bradesco S.A.  
CONSTITUÍDA EM 1964  
CNPJ Nº 14.347.890-00  
Cidade de São Paulo - SP

**MENSAGEM AOS AÇÕESISTAS**  
Esta mensagem contém informações importantes para os acionistas e o segundo em linha da Bradesco S.A. e deve ser lida com atenção.

**RELAÇÃO DA ADMINISTRAÇÃO**  
Sustentáveis de Bradesco, com verificação e parecer (Second Party Opinion - SPO) da Sustainalytics, reforçando o compromisso de ser um agente de transformação positiva na sociedade, em linha com seu propósito e compromissos globais de sustentabilidade.

**Objetivo Estratégico**  
Nossa estratégia de negócios visa atender às expectativas dos nossos clientes, colaboradores e sociedade, e criar valor sustentável para todos os stakeholders. Nosso propósito é gerar resultados positivos para a sociedade e o planeta, promovendo o bem-estar e a sustentabilidade.

**Objetivo Estratégico**  
Nossa estratégia de negócios visa atender às expectativas dos nossos clientes, colaboradores e sociedade, e criar valor sustentável para todos os stakeholders. Nosso propósito é gerar resultados positivos para a sociedade e o planeta, promovendo o bem-estar e a sustentabilidade.

**Lucro Líquido Contábil e ROAE**  
Gráfico de barras comparando Lucro Líquido Contábil e ROAE em 2020 e 2021.

**JCP/Dividendos**  
R\$ 9,2 bi  
R\$ 7,2 bilhões Intermediários/Complementares  
R\$ 2,0 bilhões mensais

**Lucro por Ação**  
R\$ 2,15 ON  
R\$ 2,37 PN

**Patrimônio Líquido**  
R\$ 14,83 em 2020 e R\$ 16,16 em 2021 (+9%).

**Índice de Basileia**  
15,8%  
Valor de Mercado: R\$ 171,5 bi

**Carteira de Crédito Exposta**  
R\$ 812,7 bi (+78,3% em 12M)  
R\$ 123,3 bilhões em Grandes Empresas (+110% em 12M)  
R\$ 320,8 bilhões em Reservas Físicas (+23,9% em 12M)  
R\$ 166,6 bilhões em Micro, Pequenas e Médias Empresas (+24,5% em 12M)

**Provisão para Crédito**  
R\$ 45,2 bi (+0,2% em 12M)

**Depósitos Totais**  
R\$ 575,9 bi (+5% em 12M)

**Títulos e Valores Mobiliários**  
R\$ 688,0 bi (+12% em 12M)

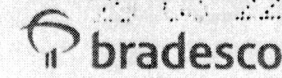
Table with 2 columns: Item and Value. Rows include: Risco, Poupança, A Vivo, Interfinanceiros, GPM, Negociação, Mantidos para Vencimento, and Riscos.

**100% Cliente**  
Com a adoção da tecnologia financeira em 2021, os clientes passaram a usar mais canais digitais, impulsionando e impulsionando a inclusão financeira. O Grupo Bradesco investiu em tecnologia para melhorar a experiência do cliente e a eficiência operacional.

**100% Cliente**  
Com a adoção da tecnologia financeira em 2021, os clientes passaram a usar mais canais digitais, impulsionando e impulsionando a inclusão financeira. O Grupo Bradesco investiu em tecnologia para melhorar a experiência do cliente e a eficiência operacional.

**100% Cliente**  
Com a adoção da tecnologia financeira em 2021, os clientes passaram a usar mais canais digitais, impulsionando e impulsionando a inclusão financeira. O Grupo Bradesco investiu em tecnologia para melhorar a experiência do cliente e a eficiência operacional.





Banco Bradesco S.A. Companhia Aberta  
CNPJ nº 14.043.010/0001-93  
Rua Celso de Melo, 130 - São Paulo, SP

RELATÓRIO DA ADMINISTRAÇÃO

Cartões Com a mais completa linha de cartões em todo o país, oferecendo ao Brasil soluções com as principais bandeiras: Visa, Mastercard e American Express. Também oferecemos cartões Ponto, para quem precisa com facilidade de acesso aos pontos de coleta de reciclagem, e cartões de crédito com benefícios exclusivos para quem busca uma melhor gestão de crédito em um cenário de alta inflação nacional.

RE 2340 milhões em transações do período  
RE 73 milhões de Reservas de Provisão de Serviços

**Operações de Crédito**  
Ampliamos e diversificamos as ofertas nos canais de distribuição, especialmente no meio digital, desenvolvendo uma Rede de Agências e Corretoras Online. Também ampliamos a capacidade de captação de empréstimos e financiamentos através de um portfólio diversificado com diversas formas de captação, mantendo o foco na melhoria da experiência e no atendimento aos clientes em suas reais necessidades.

**Agropecuária** Fortificamos a atuação em diversos segmentos da agropecuária, com oferta e soluções para o desenvolvimento do produtor, mantendo o apoio ao produtor rural e fortalecendo a atuação em áreas como: crédito agrícola, seguros agrícolas e serviços financeiros para produtores rurais.

**Reservas** Adotamos um processo de reserva no INDES - Banco Nacional de Desenvolvimento Econômico e Social.

**Plano Empresarial** Investimos em capital de giro, fortalecendo a recuperação e o crescimento das áreas operacionais para garantir a continuidade do negócio e a sustentabilidade operacional, além de novos produtos para atender a demanda de crédito.

RE 22 milhões em créditos  
RE 54,8 milhões em depósitos

RE 108,7 milhões em depósitos  
RE 186,4 milhões em depósitos  
22% variação

RE 84,1 milhões em depósitos  
RE 69,7 milhões em depósitos  
21% variação

**Recuperação de Créditos**  
Em 2021, reforçamos ainda mais nossas ações de recuperação de créditos, buscando reduzir as taxas de inadimplência e, ao mesmo tempo, manter o relacionamento com nossos clientes.

**RE 18,8 milhões em créditos em recuperação**

**Condições**  
Para clientes com problemas de crédito, o Bradesco oferece o Programa de Crédito de Resgate e Recuperação.

**RE 18,8 milhões em créditos em recuperação**

**RE 22 milhões em créditos**

**RE 54,8 milhões em depósitos**

**RE 108,7 milhões em depósitos**

**RE 186,4 milhões em depósitos**

**RE 22% variação**

**RE 84,1 milhões em depósitos**

**RE 69,7 milhões em depósitos**

**RE 21% variação**

**RE 18,8 milhões em créditos em recuperação**

**RE 22 milhões em créditos**

**RE 54,8 milhões em depósitos**

**RE 108,7 milhões em depósitos**

**RE 186,4 milhões em depósitos**

**RE 22% variação**

**RE 84,1 milhões em depósitos**

**RE 69,7 milhões em depósitos**

**RE 21% variação**

**RE 18,8 milhões em créditos em recuperação**

**RE 22 milhões em créditos**

**RE 54,8 milhões em depósitos**

**RE 108,7 milhões em depósitos**


**RE 186,4 milhões em depósitos**

**RE 22% variação**

**RE 84,1 milhões em depósitos**

**RE 69,7 milhões em depósitos**

**RE 21% variação**



1.2 milhão de transações em processos de crédito em Bradesco Digital, com o uso de Inteligência Artificial para análise de risco e aprovação automática de crédito.

1.2 milhão de transações em processos de crédito em Bradesco Digital, com o uso de Inteligência Artificial para análise de risco e aprovação automática de crédito.

1.2 milhão de transações em processos de crédito em Bradesco Digital, com o uso de Inteligência Artificial para análise de risco e aprovação automática de crédito.

1.2 milhão de transações em processos de crédito em Bradesco Digital, com o uso de Inteligência Artificial para análise de risco e aprovação automática de crédito.

1.2 milhão de transações em processos de crédito em Bradesco Digital, com o uso de Inteligência Artificial para análise de risco e aprovação automática de crédito.

1.2 milhão de transações em processos de crédito em Bradesco Digital, com o uso de Inteligência Artificial para análise de risco e aprovação automática de crédito.

1.2 milhão de transações em processos de crédito em Bradesco Digital, com o uso de Inteligência Artificial para análise de risco e aprovação automática de crédito.

1.2 milhão de transações em processos de crédito em Bradesco Digital, com o uso de Inteligência Artificial para análise de risco e aprovação automática de crédito.

1.2 milhão de transações em processos de crédito em Bradesco Digital, com o uso de Inteligência Artificial para análise de risco e aprovação automática de crédito.

1.2 milhão de transações em processos de crédito em Bradesco Digital, com o uso de Inteligência Artificial para análise de risco e aprovação automática de crédito.

1.2 milhão de transações em processos de crédito em Bradesco Digital, com o uso de Inteligência Artificial para análise de risco e aprovação automática de crédito.

1.2 milhão de transações em processos de crédito em Bradesco Digital, com o uso de Inteligência Artificial para análise de risco e aprovação automática de crédito.

1.2 milhão de transações em processos de crédito em Bradesco Digital, com o uso de Inteligência Artificial para análise de risco e aprovação automática de crédito.

1.2 milhão de transações em processos de crédito em Bradesco Digital, com o uso de Inteligência Artificial para análise de risco e aprovação automática de crédito.

1.2 milhão de transações em processos de crédito em Bradesco Digital, com o uso de Inteligência Artificial para análise de risco e aprovação automática de crédito.

1.2 milhão de transações em processos de crédito em Bradesco Digital, com o uso de Inteligência Artificial para análise de risco e aprovação automática de crédito.

1.2 milhão de transações em processos de crédito em Bradesco Digital, com o uso de Inteligência Artificial para análise de risco e aprovação automática de crédito.

1.2 milhão de transações em processos de crédito em Bradesco Digital, com o uso de Inteligência Artificial para análise de risco e aprovação automática de crédito.

1.2 milhão de transações em processos de crédito em Bradesco Digital, com o uso de Inteligência Artificial para análise de risco e aprovação automática de crédito.

Assessoria em transações de compra e venda de ações, títulos de renda fixa, estruturação e distribuição de instrumentos de crédito, consultoria em investimentos e gestão na modalidade Private Finance e Banco Bradesco FIP (Fundo de Investimento em Participação).

Com uma equipe altamente qualificada e dedicada, a área de Renda Fixa atua em todas as modalidades de renda fixa, oferecendo soluções para investidores institucionais e varejistas em todo o Brasil.

Assessoria em transações de compra e venda de ações, títulos de renda fixa, estruturação e distribuição de instrumentos de crédito, consultoria em investimentos e gestão na modalidade Private Finance e Banco Bradesco FIP (Fundo de Investimento em Participação).

Com uma equipe altamente qualificada e dedicada, a área de Renda Fixa atua em todas as modalidades de renda fixa, oferecendo soluções para investidores institucionais e varejistas em todo o Brasil.

Assessoria em transações de compra e venda de ações, títulos de renda fixa, estruturação e distribuição de instrumentos de crédito, consultoria em investimentos e gestão na modalidade Private Finance e Banco Bradesco FIP (Fundo de Investimento em Participação).

Com uma equipe altamente qualificada e dedicada, a área de Renda Fixa atua em todas as modalidades de renda fixa, oferecendo soluções para investidores institucionais e varejistas em todo o Brasil.

Assessoria em transações de compra e venda de ações, títulos de renda fixa, estruturação e distribuição de instrumentos de crédito, consultoria em investimentos e gestão na modalidade Private Finance e Banco Bradesco FIP (Fundo de Investimento em Participação).

Com uma equipe altamente qualificada e dedicada, a área de Renda Fixa atua em todas as modalidades de renda fixa, oferecendo soluções para investidores institucionais e varejistas em todo o Brasil.

Assessoria em transações de compra e venda de ações, títulos de renda fixa, estruturação e distribuição de instrumentos de crédito, consultoria em investimentos e gestão na modalidade Private Finance e Banco Bradesco FIP (Fundo de Investimento em Participação).

Com uma equipe altamente qualificada e dedicada, a área de Renda Fixa atua em todas as modalidades de renda fixa, oferecendo soluções para investidores institucionais e varejistas em todo o Brasil.

Assessoria em transações de compra e venda de ações, títulos de renda fixa, estruturação e distribuição de instrumentos de crédito, consultoria em investimentos e gestão na modalidade Private Finance e Banco Bradesco FIP (Fundo de Investimento em Participação).

Com uma equipe altamente qualificada e dedicada, a área de Renda Fixa atua em todas as modalidades de renda fixa, oferecendo soluções para investidores institucionais e varejistas em todo o Brasil.

Assessoria em transações de compra e venda de ações, títulos de renda fixa, estruturação e distribuição de instrumentos de crédito, consultoria em investimentos e gestão na modalidade Private Finance e Banco Bradesco FIP (Fundo de Investimento em Participação).

RE 18,8 milhões em créditos em recuperação

RE 22 milhões em créditos

RE 54,8 milhões em depósitos

RE 108,7 milhões em depósitos

RE 186,4 milhões em depósitos

RE 22% variação

RE 84,1 milhões em depósitos

RE 69,7 milhões em depósitos

RE 21% variação

RE 18,8 milhões em créditos em recuperação

RE 22 milhões em créditos

RE 54,8 milhões em depósitos

RE 108,7 milhões em depósitos

RE 186,4 milhões em depósitos

RE 22% variação

RE 84,1 milhões em depósitos

RE 69,7 milhões em depósitos

RE 21% variação

RE 18,8 milhões em créditos em recuperação

RE 22 milhões em créditos

RE 54,8 milhões em depósitos

RE 108,7 milhões em depósitos

RE 186,4 milhões em depósitos

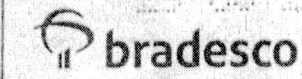
RE 22% variação

RE 84,1 milhões em depósitos


RE 69,7 milhões em depósitos

RE 21% variação

Autenticação digital com QR Code e código de barras. Contém informações de validação e data de emissão.



Banco Bradesco S.A. Companhia Aberta CRI nº 140 (RISQ11) B3 Cota de R\$ 100,00 (R\$ 100,00) Cota de R\$ 100,00 (R\$ 100,00)



RELATÓRIO DE ADMINISTRAÇÃO

Governança Corporativa
A Assembleia Geral e o órgão máximo de tomada de decisão é a Assembleia Geral...

Em 2022, o Bradesco teve participação de diversos indicadores, como Índice de Acesso ao Trabalho (Índice de Acesso ao Trabalho)...

Em seu relatório de simplificação da estrutura, o Bradesco não se esqueceu e manteve o foco em suas atividades essenciais...

Governança de Capital
Compostos por Diretores e Conselheiros, a estrutura de governança de capital...

Compostos por Diretores e Conselheiros, a estrutura de governança de capital...

Compostos por Diretores e Conselheiros, a estrutura de governança de capital...

Compostos por Diretores e Conselheiros, a estrutura de governança de capital...

Compostos por Diretores e Conselheiros, a estrutura de governança de capital...

Compostos por Diretores e Conselheiros, a estrutura de governança de capital...

Compostos por Diretores e Conselheiros, a estrutura de governança de capital...

Compostos por Diretores e Conselheiros, a estrutura de governança de capital...

Compostos por Diretores e Conselheiros, a estrutura de governança de capital...

Compostos por Diretores e Conselheiros, a estrutura de governança de capital...

Compostos por Diretores e Conselheiros, a estrutura de governança de capital...

Compostos por Diretores e Conselheiros, a estrutura de governança de capital...

Compostos por Diretores e Conselheiros, a estrutura de governança de capital...

Compostos por Diretores e Conselheiros, a estrutura de governança de capital...

Compostos por Diretores e Conselheiros, a estrutura de governança de capital...

Compostos por Diretores e Conselheiros, a estrutura de governança de capital...

Compostos por Diretores e Conselheiros, a estrutura de governança de capital...

Compostos por Diretores e Conselheiros, a estrutura de governança de capital...

Compostos por Diretores e Conselheiros, a estrutura de governança de capital...

Compostos por Diretores e Conselheiros, a estrutura de governança de capital...

Compostos por Diretores e Conselheiros, a estrutura de governança de capital...

Compostos por Diretores e Conselheiros, a estrutura de governança de capital...

Compostos por Diretores e Conselheiros, a estrutura de governança de capital...

Compostos por Diretores e Conselheiros, a estrutura de governança de capital...

Compostos por Diretores e Conselheiros, a estrutura de governança de capital...

Compostos por Diretores e Conselheiros, a estrutura de governança de capital...

Compostos por Diretores e Conselheiros, a estrutura de governança de capital...

Compostos por Diretores e Conselheiros, a estrutura de governança de capital...

Compostos por Diretores e Conselheiros, a estrutura de governança de capital...

Compostos por Diretores e Conselheiros, a estrutura de governança de capital...

Compostos por Diretores e Conselheiros, a estrutura de governança de capital...

Compostos por Diretores e Conselheiros, a estrutura de governança de capital...

Compostos por Diretores e Conselheiros, a estrutura de governança de capital...

Compostos por Diretores e Conselheiros, a estrutura de governança de capital...

Compostos por Diretores e Conselheiros, a estrutura de governança de capital...

Compostos por Diretores e Conselheiros, a estrutura de governança de capital...

Compostos por Diretores e Conselheiros, a estrutura de governança de capital...

Compostos por Diretores e Conselheiros, a estrutura de governança de capital...


Compostos por Diretores e Conselheiros, a estrutura de governança de capital...

Compostos por Diretores e Conselheiros, a estrutura de governança de capital...

Compostos por Diretores e Conselheiros, a estrutura de governança de capital...


Compostos por Diretores e Conselheiros, a estrutura de governança de capital...





Banco Bradesco S.A.

Corporativa Aberta  
CNPJ nº 18.949.011/0001  
Rua Celso de Melo, 100 - São Paulo, SP



Apresentamos a seguir o Balanço Patrimonial e as respectivas Demonstrações do Resultado, bem como suas Notas Explicativas, Demonstrações do Resultado Abranjentes, os Fluxos de Caixa e o Valor Adicionado, de acordo com as práticas contábeis aplicadas no Brasil, adotadas e instruídas financeiramente autorizadas e aprovadas pelo Conselho de Administração do Banco Bradesco S.A.

BALANÇO PATRIMONIAL EM 31 DE DEZEMBRO - Em R\$ mil

Table with columns: Ativo, Passivo, and Balanço Consolidado. Rows include Disponibilidades, Instrumentos Financeiros, Recursos de Interação Financeira, etc.

DEMONSTRAÇÃO DO RESULTADO ACUMULADO EM 31 DE DEZEMBRO - Em R\$ mil

Table with columns: Resultado da Intermediação Financeira, Outras Receitas/Despesas Operacionais, Resultado da Intermediação Financeira, etc.

DEMONSTRAÇÃO DO RESULTADO ABRAJANTE ACUMULADO EM 31 DE DEZEMBRO - Em R\$ mil

Table with columns: Valor Adicionado, Valor Adicionado Líquido, Valor Adicionado Líquido Produzido pela Entidade (R\$), etc.

DEMONSTRAÇÃO DO VALOR ADICIONADO ACUMULADO EM 31 DE DEZEMBRO - Em R\$ mil


Table with columns: Descrição, 2º Semestre 2021, 2º Semestre 2022, 2º Semestre 2021, 2º Semestre 2022. Rows include 1) Intermediação Financeira, 2) Despesas de Intermediação Financeira, etc.

As Notas Explicativas são parte integrante das Demonstrações Contábeis.

Autenticar o documento original, dou o desta. 4 JUL 2022. CLEITON SOUZA ARANJO. Escrevente. Válido somente com o código de verificação.



Banco Bradesco S.A. Companhia Aberta



DEMONSTRAÇÃO DA MUTAÇÃO DO PATRIMÔNIO LÍQUIDO EM 31 DE DEZEMBRO - Em R\$ mil

Table showing balance sheet changes for Bradesco S.A. from Dec 31, 2019, to Dec 31, 2021. Columns include Reservas de Capital, Reservas de Lucros, and Total. Rows list various financial items like Capital Social, Reservas, and Lucros Acumulados.

DEMONSTRAÇÃO DOS FLUXOS DE CAIXA CONSOLIDADA EM 31 DE DEZEMBRO - Em R\$ mil

Table showing consolidated cash flows for Bradesco S.A. for 2021 and 2020. Columns include 2º Semestre, 2021, 2020, 1º Semestre, 2021, and 2020. Rows list various cash flow activities like Fluxo de Caixa das Atividades Operacionais, Investimentos, and Financiamento.

NOTAS EXPLICATIVAS DA ADMINISTRAÇÃO ÀS DEMONSTRAÇÕES CONTÁBEIS

Administradora das Notas Explicativas que integram o conjunto das Demonstrações Contábeis consolidadas de seguinte forma: 1) CONTEXTO OPERACIONAL, 2) APRESENTAÇÃO DAS DEMONSTRAÇÕES CONTÁBEIS, 3) BASE DE ESTIMATIVAS E JULGAMENTOS CONTÁBEIS SIGNIFICATIVOS, 4) USO DE ESTIMATIVAS E JULGAMENTOS CONTÁBEIS SIGNIFICATIVOS, 5) RECURSOS DE INSTITUIÇÕES FINANCEIRAS, 6) RECURSOS DE TÍTULOS, 7) RECURSOS DE TÍTULOS, 8) RECURSOS DE TÍTULOS, 9) RECURSOS DE TÍTULOS, 10) RECURSOS DE TÍTULOS, 11) RECURSOS DE TÍTULOS, 12) RECURSOS DE TÍTULOS, 13) RECURSOS DE TÍTULOS, 14) RECURSOS DE TÍTULOS, 15) RECURSOS DE TÍTULOS, 16) RECURSOS DE TÍTULOS, 17) RECURSOS DE TÍTULOS, 18) RECURSOS DE TÍTULOS, 19) RECURSOS DE TÍTULOS, 20) RECURSOS DE TÍTULOS, 21) RECURSOS DE TÍTULOS, 22) RECURSOS DE TÍTULOS, 23) RECURSOS DE TÍTULOS, 24) RECURSOS DE TÍTULOS, 25) RECURSOS DE TÍTULOS, 26) RECURSOS DE TÍTULOS, 27) RECURSOS DE TÍTULOS, 28) RECURSOS DE TÍTULOS, 29) RECURSOS DE TÍTULOS, 30) RECURSOS DE TÍTULOS, 31) RECURSOS DE TÍTULOS, 32) RECURSOS DE TÍTULOS, 33) RECURSOS DE TÍTULOS, 34) RECURSOS DE TÍTULOS, 35) RECURSOS DE TÍTULOS, 36) RECURSOS DE TÍTULOS, 37) RECURSOS DE TÍTULOS, 38) RECURSOS DE TÍTULOS, 39) RECURSOS DE TÍTULOS, 40) RECURSOS DE TÍTULOS, 41) RECURSOS DE TÍTULOS, 42) RECURSOS DE TÍTULOS, 43) RECURSOS DE TÍTULOS, 44) RECURSOS DE TÍTULOS, 45) RECURSOS DE TÍTULOS, 46) RECURSOS DE TÍTULOS, 47) RECURSOS DE TÍTULOS, 48) RECURSOS DE TÍTULOS, 49) RECURSOS DE TÍTULOS, 50) RECURSOS DE TÍTULOS, 51) RECURSOS DE TÍTULOS, 52) RECURSOS DE TÍTULOS, 53) RECURSOS DE TÍTULOS, 54) RECURSOS DE TÍTULOS, 55) RECURSOS DE TÍTULOS, 56) RECURSOS DE TÍTULOS, 57) RECURSOS DE TÍTULOS, 58) RECURSOS DE TÍTULOS, 59) RECURSOS DE TÍTULOS, 60) RECURSOS DE TÍTULOS, 61) RECURSOS DE TÍTULOS, 62) RECURSOS DE TÍTULOS, 63) RECURSOS DE TÍTULOS, 64) RECURSOS DE TÍTULOS, 65) RECURSOS DE TÍTULOS, 66) RECURSOS DE TÍTULOS, 67) RECURSOS DE TÍTULOS, 68) RECURSOS DE TÍTULOS, 69) RECURSOS DE TÍTULOS, 70) RECURSOS DE TÍTULOS, 71) RECURSOS DE TÍTULOS, 72) RECURSOS DE TÍTULOS, 73) RECURSOS DE TÍTULOS, 74) RECURSOS DE TÍTULOS, 75) RECURSOS DE TÍTULOS, 76) RECURSOS DE TÍTULOS, 77) RECURSOS DE TÍTULOS, 78) RECURSOS DE TÍTULOS, 79) RECURSOS DE TÍTULOS, 80) RECURSOS DE TÍTULOS, 81) RECURSOS DE TÍTULOS, 82) RECURSOS DE TÍTULOS, 83) RECURSOS DE TÍTULOS, 84) RECURSOS DE TÍTULOS, 85) RECURSOS DE TÍTULOS, 86) RECURSOS DE TÍTULOS, 87) RECURSOS DE TÍTULOS, 88) RECURSOS DE TÍTULOS, 89) RECURSOS DE TÍTULOS, 90) RECURSOS DE TÍTULOS, 91) RECURSOS DE TÍTULOS, 92) RECURSOS DE TÍTULOS, 93) RECURSOS DE TÍTULOS, 94) RECURSOS DE TÍTULOS, 95) RECURSOS DE TÍTULOS, 96) RECURSOS DE TÍTULOS, 97) RECURSOS DE TÍTULOS, 98) RECURSOS DE TÍTULOS, 99) RECURSOS DE TÍTULOS, 100) RECURSOS DE TÍTULOS.

QR code and text: AUTENTICAÇÃO 113472 AU0676A G0692318. Includes a signature stamp: CLEITON SOUZA ARAUJO.

Handwritten number 7





NOTAS EXPLICATIVAS DA ADMINISTRAÇÃO AS DEMONSTRAÇÕES CONTÁBEIS

As informações contidas nestas notas explicativas são essenciais para a compreensão adequada das demonstrações contábeis e devem ser lidas em conjunto com as demonstrações contábeis.

1. Descrição da natureza, objetivos, estrutura e organização da entidade. O Banco Bradesco S.A. é uma instituição financeira autorizada pelo Banco Central do Brasil (BCB) para exercer atividades bancárias e financeiras.

2. Descrição das políticas contábeis adotadas. O Banco Bradesco S.A. adota o método de custo para a avaliação de ativos e passivos, exceto para investimentos em valores mobiliários, que são avaliados pelo método de custo líquido de provisões.

3. Descrição das políticas contábeis adotadas para a avaliação de ativos e passivos. O Banco Bradesco S.A. utiliza o método de custo líquido de provisões para a avaliação de ativos e passivos, exceto para investimentos em valores mobiliários.

4. Descrição das políticas contábeis adotadas para a avaliação de ativos e passivos. O Banco Bradesco S.A. utiliza o método de custo líquido de provisões para a avaliação de ativos e passivos, exceto para investimentos em valores mobiliários.

5. Descrição das políticas contábeis adotadas para a avaliação de ativos e passivos. O Banco Bradesco S.A. utiliza o método de custo líquido de provisões para a avaliação de ativos e passivos, exceto para investimentos em valores mobiliários.

6. Descrição das políticas contábeis adotadas para a avaliação de ativos e passivos. O Banco Bradesco S.A. utiliza o método de custo líquido de provisões para a avaliação de ativos e passivos, exceto para investimentos em valores mobiliários.

7. Descrição das políticas contábeis adotadas para a avaliação de ativos e passivos. O Banco Bradesco S.A. utiliza o método de custo líquido de provisões para a avaliação de ativos e passivos, exceto para investimentos em valores mobiliários.

8. Descrição das políticas contábeis adotadas para a avaliação de ativos e passivos. O Banco Bradesco S.A. utiliza o método de custo líquido de provisões para a avaliação de ativos e passivos, exceto para investimentos em valores mobiliários.

9. Descrição das políticas contábeis adotadas para a avaliação de ativos e passivos. O Banco Bradesco S.A. utiliza o método de custo líquido de provisões para a avaliação de ativos e passivos, exceto para investimentos em valores mobiliários.

10. Descrição das políticas contábeis adotadas para a avaliação de ativos e passivos. O Banco Bradesco S.A. utiliza o método de custo líquido de provisões para a avaliação de ativos e passivos, exceto para investimentos em valores mobiliários.

11. Descrição das políticas contábeis adotadas para a avaliação de ativos e passivos. O Banco Bradesco S.A. utiliza o método de custo líquido de provisões para a avaliação de ativos e passivos, exceto para investimentos em valores mobiliários.

12. Descrição das políticas contábeis adotadas para a avaliação de ativos e passivos. O Banco Bradesco S.A. utiliza o método de custo líquido de provisões para a avaliação de ativos e passivos, exceto para investimentos em valores mobiliários.

13. Descrição das políticas contábeis adotadas para a avaliação de ativos e passivos. O Banco Bradesco S.A. utiliza o método de custo líquido de provisões para a avaliação de ativos e passivos, exceto para investimentos em valores mobiliários.

14. Descrição das políticas contábeis adotadas para a avaliação de ativos e passivos. O Banco Bradesco S.A. utiliza o método de custo líquido de provisões para a avaliação de ativos e passivos, exceto para investimentos em valores mobiliários.

15. Descrição das políticas contábeis adotadas para a avaliação de ativos e passivos. O Banco Bradesco S.A. utiliza o método de custo líquido de provisões para a avaliação de ativos e passivos, exceto para investimentos em valores mobiliários.

16. Descrição das políticas contábeis adotadas para a avaliação de ativos e passivos. O Banco Bradesco S.A. utiliza o método de custo líquido de provisões para a avaliação de ativos e passivos, exceto para investimentos em valores mobiliários.

17. Descrição das políticas contábeis adotadas para a avaliação de ativos e passivos. O Banco Bradesco S.A. utiliza o método de custo líquido de provisões para a avaliação de ativos e passivos, exceto para investimentos em valores mobiliários.

18. Descrição das políticas contábeis adotadas para a avaliação de ativos e passivos. O Banco Bradesco S.A. utiliza o método de custo líquido de provisões para a avaliação de ativos e passivos, exceto para investimentos em valores mobiliários.

19. Descrição das políticas contábeis adotadas para a avaliação de ativos e passivos. O Banco Bradesco S.A. utiliza o método de custo líquido de provisões para a avaliação de ativos e passivos, exceto para investimentos em valores mobiliários.

20. Descrição das políticas contábeis adotadas para a avaliação de ativos e passivos. O Banco Bradesco S.A. utiliza o método de custo líquido de provisões para a avaliação de ativos e passivos, exceto para investimentos em valores mobiliários.

21. Descrição das políticas contábeis adotadas para a avaliação de ativos e passivos. O Banco Bradesco S.A. utiliza o método de custo líquido de provisões para a avaliação de ativos e passivos, exceto para investimentos em valores mobiliários.

22. Descrição das políticas contábeis adotadas para a avaliação de ativos e passivos. O Banco Bradesco S.A. utiliza o método de custo líquido de provisões para a avaliação de ativos e passivos, exceto para investimentos em valores mobiliários.

23. Descrição das políticas contábeis adotadas para a avaliação de ativos e passivos. O Banco Bradesco S.A. utiliza o método de custo líquido de provisões para a avaliação de ativos e passivos, exceto para investimentos em valores mobiliários.

24. Descrição das políticas contábeis adotadas para a avaliação de ativos e passivos. O Banco Bradesco S.A. utiliza o método de custo líquido de provisões para a avaliação de ativos e passivos, exceto para investimentos em valores mobiliários.


25. Descrição das políticas contábeis adotadas para a avaliação de ativos e passivos. O Banco Bradesco S.A. utiliza o método de custo líquido de provisões para a avaliação de ativos e passivos, exceto para investimentos em valores mobiliários.

26. Descrição das políticas contábeis adotadas para a avaliação de ativos e passivos. O Banco Bradesco S.A. utiliza o método de custo líquido de provisões para a avaliação de ativos e passivos, exceto para investimentos em valores mobiliários.


27. Descrição das políticas contábeis adotadas para a avaliação de ativos e passivos. O Banco Bradesco S.A. utiliza o método de custo líquido de provisões para a avaliação de ativos e passivos, exceto para investimentos em valores mobiliários.

Autenticação de documentos. Código QR Code. Número de identificação: 113472. Código de barras: AU0676A G0892320. Nome: CLEITON SOUZA ARAUJO.

8



**Banco Bradesco S.A.**  
Companhia Aberta  
CNPJ 07.564.589/0001-02  
Rua Comandante João Coutinho, 11



**NOTAS EXPLICATIVAS DA ADMINISTRAÇÃO DAS DEMONSTRAÇÕES CONTÁBEIS**

As principais estimativas da contabilidade são demonstradas a seguir, atreladas à Contabilidade do Balanço Patrimonial e da Demonstração do Resultado. Contábil e Operacional. Em 31 de dezembro de 2021.

|  | 2021                         |                            |                             | 2020                         |                            |                             |
|--|------------------------------|----------------------------|-----------------------------|------------------------------|----------------------------|-----------------------------|
|  | Balanco patrimonial contábil | Empresas proporcionais (1) | Ajustes de consolidação (2) | Balanco patrimonial contábil | Empresas proporcionais (1) | Ajustes de consolidação (2) |
| <b>Ativo</b>   |                              |                            |                             |                              |                            |                             |
| Disponibilidades   | 21.284.300                   | 263.821                    | (884.241)                   | 20.703.905                   | 21.845.761                 | 21.486.344                  |
| Aplicações interfinanceiras de liquidez e disponibilidade no Banco Central do Brasil | 170.878.451                  | (97.234)                   | (264.581)                   | 170.516.636                  | 274.304.741                | (118.153)                   |
| Títulos e valores mobiliários e instrumentos financeiros derivativos                 | 710.207.888                  | 5.607.719                  | 34.165.647                  | 749.981.247                  | 4.997.818                  | 47.185.841                  |
| Obras em construção e de arrendamento mercantil                                      | 813.295.754                  | 370.149                    | (411.893)                   | 812.053.010                  | 448.312.367                | 341.979                     |
| Outros investimentos financeiros   | 149.237.879                  | 3.087.186                  | (10.309.853)                | 141.915.212                  | 110.803.819                | 3.805.211                   |
| Provisões para possíveis oscilações associadas ao risco de crédito                   | (68.107.204)                 | (178.051)                  | -                           | (68.285.255)                 | (65.200.193)               | (136.961)                   |
| Créditos tributários   | 65.706.799                   | 891.264                    | -                           | 66.598.063                   | 893.192                    | -                           |
| Investimentos em coligadas e entidades controladas em conjunto                       | 7.594.244                    | (5.132.516)                | -                           | 2.461.729                    | 7.046.719                  | (5.177.589)                 |
| Imobilizado de uso   | 9.847.868                    | 312.084                    | -                           | 9.335.784                    | 455.708                    | -                           |
| Ativos intangíveis e égo   | 11.836.797                   | 3.737.732                  | -                           | 15.574.529                   | 12.252.988                 | -                           |
| Outros ativos  | 23.891.816                   | 7.883.317                  | (430.540)                   | 24.344.593                   | 26.752.701                 | 3.890.819                   |
| Provisões para a flutuação do Valor Patrimonial de Ações                             | (18.847.268)                 | -                          | -                           | (18.847.268)                 | (18.847.268)               | (613.583)                   |
| <b>Total</b>   | <b>1.853.868.668</b>         | <b>10.413.213</b>          | <b>31.138.435</b>           | <b>1.895.217.216</b>         | <b>1.991.838.044</b>       | <b>44.400.837</b>           |

|   | 2021                         |                            |                             | 2020                         |                            |                             |
|---|------------------------------|----------------------------|-----------------------------|------------------------------|----------------------------|-----------------------------|
|   | Balanco patrimonial contábil | Empresas proporcionais (1) | Ajustes de consolidação (2) | Balanco patrimonial contábil | Empresas proporcionais (1) | Ajustes de consolidação (2) |
| <b>Passivo</b>                              |                              |                            |                             |                              |                            |                             |
| Reservas de investimentos financeiros       | 279.009.290                  | 1.214.180                  | 33.218.218                  | 313.541.526                  | 267.290.187                | 45.482.379                  |
| Reservas de earnings                        | 669.725.260                  | (68.858)                   | 3.125.187                   | 672.781.609                  | 645.290.743                | 4.638.853                   |
| Reservas de aplicação de títulos            | 166.228.422                  | -                          | 119.368                     | 166.347.810                  | 144.961.829                | 112.737                     |
| Dividas tributárias                         | 54.481.073                   | -                          | -                           | 54.481.073                   | 53.246.232                 | -                           |
| Instrumentos financeiros derivativos        | 14.286.283                   | (10.465)                   | (667.232)                   | 13.508.685                   | 11.867.682                 | (1.736.148)                 |
| Outros passivos financeiros                 | 80.883.898                   | (11,13) 514                | (477.171)                   | 80.073.213                   | 58.018.305                 | 1.871                       |
| Provisões                                   | 829.339.847                  | 1.206.427                  | (17.455)                    | 827.869.220                  | 1.168.738                  | 1.912                       |
| Impostos a cobrar                           | 9.895.140                    | 95.900                     | -                           | 9.991.040                    | 9.701.848                  | 407,26                      |
| Outros passivos                             | 28.381.985                   | 8.187.808                  | (2.967.987)                 | 30.601.807                   | 29.800.958                 | 118.296                     |
| Participação de acionistas não controlantes | 713.965                      | 930.395                    | -                           | 1.644.360                    | 786.241                    | 638.264                     |
| Participação liquidada                      | 147.121.011                  | -                          | -                           | 147.121.011                  | 143.702.640                | -                           |
| <b>Total</b>                                | <b>1.953.868.598</b>         | <b>10.413.213</b>          | <b>31.138.435</b>           | <b>1.895.217.216</b>         | <b>1.991.838.044</b>       | <b>44.400.837</b>           |

|  | 2021         |                            |                             | 2020         |                            |                             |
|--|--------------|----------------------------|-----------------------------|--------------|----------------------------|-----------------------------|
|  | DRE contábil | Empresas proporcionais (1) | Ajustes de consolidação (2) | DRE contábil | Empresas proporcionais (1) | Ajustes de consolidação (2) |
| Recursos de intermediação financeira                               | 97.879.788   | 37.851                     | -                           | 97.917.639   | 37.851                     | -                           |
| Despesas de intermediação financeira                               | (33.051.421) | (1.900.439)                | -                           | (34.951.860) | (2.810.800)                | -                           |
| Margem financeira  | 64.828.367   | 36.950                     | -                           | 62.965.779   | 35.040                     | -                           |
| Resultado bruto de intermediação financeira                        | 26.854.529   | 185.547                    | -                           | 28.013.919   | 176.241                    | -                           |
| Resultado das operações de seguros, previdência e capitalização    | 2.584.896    | -                          | -                           | 2.584.896    | -                          | -                           |
| Recursos de prestação de serviços                                  | 14.188.786   | -                          | -                           | 14.188.786   | -                          | -                           |
| Despesas de pessoal  | (10.549.271) | -                          | -                           | (10.549.271) | -                          | -                           |
| Outras despesas administrativas                                    | (10.943.979) | -                          | -                           | (10.943.979) | -                          | -                           |
| Despesas tributárias   | (13.264.053) | -                          | -                           | (13.264.053) | -                          | -                           |
| Resultado de participação em coligadas e de controle compartilhado | 456.534      | -                          | -                           | 456.534      | -                          | -                           |
| Outros resultados financeiros operacionais                         | (10.400.809) | -                          | -                           | (10.400.809) | -                          | -                           |
| Resultado operacional  | 12.269.238   | 177.538                    | -                           | 12.446.776   | 177.538                    | -                           |
| Resultado não operacional  | (1.008.673)  | -                          | -                           | (1,008) 673  | -                          | -                           |
| IMCS e participação minoritária                                    | 21.266.543   | -                          | -                           | 21,266) 543  | -                          | -                           |
| Lucro líquido  | 8.519.029    | -                          | -                           | 8.519.029    | -                          | -                           |

(1) Refere-se aos efeitos das ações de consolidação, decorrente de empresas consolidadas proporcionalmente (Grupo Cielo, Grupo Etec, etc.) para fins gerenciais e operacionais.  
(2) Refere-se basicamente à reversão de consolidação de fundos investidos.

|  | 2021         |             |                            |             |                             |           | 2020         |          |                            |          |                             |          |
|--|--------------|-------------|----------------------------|-------------|-----------------------------|-----------|--------------|----------|----------------------------|----------|-----------------------------|----------|
|  | DRE contábil |             | Empresas proporcionais (1) |             | Ajustes de consolidação (2) |           | DRE contábil |          | Empresas proporcionais (1) |          | Ajustes de consolidação (2) |          |
|  |              |             |                            |             |                             |           |              |          |                            |          |                             |          |
|  | País         | Exterior    | País                       | Exterior    | País                        | Exterior  | País         | Exterior | País                       | Exterior | País                        | Exterior |
| Recursos de intermediação financeira                               | 55.962.795   | 2.030.411   | 10.529.831                 | 1.837       | 110.937                     | (492.426) | 67.532.172   |          |                            |          |                             |          |
| Despesas de intermediação financeira                               | (27.204.181) | (1.371.345) | (6.703.274)                | -           | 113.752                     | 493.406   | 33.482.455   |          |                            |          |                             |          |
| Margem financeira  | 28.758.614   | 1.659.067   | 3.826.557                  | 1.837       | 110.548                     | 191.020   | 33.482.455   |          |                            |          |                             |          |
| Resultado bruto de intermediação financeira                        | 20.431.038   | 1.122.440   | 3.826.700                  | 1.837       | 110.548                     | 191.020   | 26.899.352   |          |                            |          |                             |          |
| Resultado das operações de seguros, previdência e capitalização    | 2.584.896    | -           | -                          | -           | -                           | -         | 2.584.896    |          |                            |          |                             |          |
| Recursos de prestação de serviços                                  | 14.188.786   | 248.848     | 891.595                    | (3.372)     | 413.409                     | (437.959) | 17,486) 738  |          |                            |          |                             |          |
| Despesas de pessoal  | (9.364.293)  | (2,64) 619  | (1,064) 804                | (3,372)     | (1,206) 201                 | 37        | (10,914) 333 |          |                            |          |                             |          |
| Outras despesas administrativas                                    | (10,117) 530 | (2,18) 673  | (8,068) 384                | (4,138)     | (4,676) 612                 | 111       | (9,004) 771  |          |                            |          |                             |          |
| Despesas tributárias   | (3,046) 281  | (1,15) 787  | (2,476) 045                | (1,143)     | (8,073)                     | -         | (3,596) 202  |          |                            |          |                             |          |
| Resultado de participação em coligadas e de controle compartilhado | 456.534      | -           | -                          | -           | -                           | -         | 456.534      |          |                            |          |                             |          |
| Outros resultados financeiros operacionais                         | (10,400) 809 | -           | -                          | -           | -                           | -         | (10,400) 809 |          |                            |          |                             |          |
| Resultado operacional  | 12,269) 238  | 177,538     | -                          | 12,446) 776 | 177,538                     | -         | 12,269) 238  |          |                            |          |                             |          |
| Resultado não operacional  | (1,008) 673  | -           | -                          | -           | -                           | -         | (1,008) 673  |          |                            |          |                             |          |
| IMCS e participação minoritária                                    | 21,266) 543  | -           | -                          | 21,266) 543 | -                           | -         | 21,266) 543  |          |                            |          |                             |          |
| Lucro líquido  | 8,519) 029   | -           | -                          | 8,519) 029  | -                           | -         | 8,519) 029   |          |                            |          |                             |          |

(1) Refere-se aos efeitos das ações de consolidação, decorrente de empresas consolidadas proporcionalmente (Grupo Cielo, Grupo Etec, etc.) para fins gerenciais e operacionais.  
(2) Refere-se basicamente à reversão de consolidação de fundos investidos.


**TAU INVENTARIAS OASCA**  
Esta fotocópia é reprodução do documento original, do Oasco-SP  
Destá

4 JUL 2022


**CLEITON SOUZA ARAUJO**  
Escrevente

113472  
AUTENTICAÇÃO  
AU0876AG0892321

SEI E-20/001.001404/2022 / pg. 13  
Comprovante QUALIFICAÇÃO FINANCEIRA (0989899)



Banco Bradesco S.A.
Carolina Alencar
CNPJ: 07.464.880/0001-00
Banco Central do Brasil - Caixa Postal 23



NOTAS EXPLICATIVAS DA ADMINISTRAÇÃO DAS DEMONSTRAÇÕES CONTÁBEIS

Table with columns: Financieiras, Grupo Segurador, Outras atividades, Emissões, DRE, and Bradesco. Rows include: Resultado líquido operacional, Lucro líquido/Prejuízo acumulado em 2021, Lucro líquido/Prejuízo acumulado em 2020.

Table showing application of operations in liquid assets. Columns: Bradesco Multiplô, Bradesco Consolidado. Rows: Disponibilidades em moeda nacional, Aplicações em curto, Total de disponibilidades (contábil).

Table showing application of operations in liquid assets. Columns: Bradesco Multiplô, Bradesco Consolidado. Rows: Depósitos em moeda nacional, Depósitos em moeda estrangeira, Aplicações em curto.

Table showing application of operations in liquid assets. Columns: Bradesco Multiplô, Bradesco Consolidado. Rows: Aplicações em mercado aberto, Letras financeiras de curto prazo, Letras de tesouro nacional.

Table showing application of operations in liquid assets. Columns: Bradesco Multiplô, Bradesco Consolidado. Rows: Aplicações em depósitos interfinanceiros, Aplicações em depósitos bancários, Aplicações em depósitos de instituições financeiras.

Table showing application of operations in liquid assets. Columns: Bradesco Multiplô, Bradesco Consolidado. Rows: Aplicações em depósitos bancários, Aplicações em depósitos de instituições financeiras, Aplicações em depósitos de outras instituições financeiras.

Table showing application of operations in liquid assets. Columns: Bradesco Multiplô, Bradesco Consolidado. Rows: Aplicações em depósitos bancários, Aplicações em depósitos de instituições financeiras, Aplicações em depósitos de outras instituições financeiras.

Table showing application of operations in liquid assets. Columns: Bradesco Multiplô, Bradesco Consolidado. Rows: Aplicações em depósitos bancários, Aplicações em depósitos de instituições financeiras, Aplicações em depósitos de outras instituições financeiras.

Table showing application of operations in liquid assets. Columns: Bradesco Multiplô, Bradesco Consolidado. Rows: Aplicações em depósitos bancários, Aplicações em depósitos de instituições financeiras, Aplicações em depósitos de outras instituições financeiras.

Table showing application of operations in liquid assets. Columns: Bradesco Multiplô, Bradesco Consolidado. Rows: Aplicações em depósitos bancários, Aplicações em depósitos de instituições financeiras, Aplicações em depósitos de outras instituições financeiras.

Table showing application of operations in liquid assets. Columns: Bradesco Multiplô, Bradesco Consolidado. Rows: Aplicações em depósitos bancários, Aplicações em depósitos de instituições financeiras, Aplicações em depósitos de outras instituições financeiras.

Table showing application of operations in liquid assets. Columns: Bradesco Multiplô, Bradesco Consolidado. Rows: Aplicações em depósitos bancários, Aplicações em depósitos de instituições financeiras, Aplicações em depósitos de outras instituições financeiras.

Table showing application of operations in liquid assets. Columns: Bradesco Multiplô, Bradesco Consolidado. Rows: Aplicações em depósitos bancários, Aplicações em depósitos de instituições financeiras, Aplicações em depósitos de outras instituições financeiras.

Autenticação stamp with QR code and text: '113472 AUTENTICAÇÃO AU0676AG069232' and 'CLEITON SOUZA ARAUJO'.

Handwritten number '9' and signature.



Banco Bradesco S.A.

Companhia Aberta de Capital Fechado

CNPJ nº 08.947.888/0001-00

Rua Chile, 100 - Vila Olímpica



BBDO

Banco de Desenvolvimento

Brasil



B3

Bolsa de Valores

Brasil



ISEB3

Índice de Sustentabilidade

B3

Índice de Sustentabilidade

B3

Índice de Sustentabilidade

B3

Índice de Sustentabilidade

B3

Índice de Sustentabilidade

B3

Índice de Sustentabilidade

B3

Índice de Sustentabilidade

B3

Índice de Sustentabilidade

B3

Índice de Sustentabilidade

B3

Índice de Sustentabilidade

B3

Índice de Sustentabilidade

B3

Índice de Sustentabilidade

B3

Índice de Sustentabilidade

B3

Índice de Sustentabilidade

B3

Índice de Sustentabilidade

B3

Índice de Sustentabilidade

B3

Índice de Sustentabilidade

B3

Índice de Sustentabilidade

B3

Índice de Sustentabilidade

B3

Índice de Sustentabilidade

B3

Índice de Sustentabilidade

B3

Índice de Sustentabilidade

B3

Índice de Sustentabilidade

B3

Índice de Sustentabilidade

B3

Índice de Sustentabilidade

B3

Índice de Sustentabilidade

B3

Índice de Sustentabilidade

B3

Índice de Sustentabilidade

B3

Índice de Sustentabilidade

B3

Índice de Sustentabilidade

B3

Índice de Sustentabilidade

B3

Índice de Sustentabilidade

B3

Índice de Sustentabilidade

B3

Índice de Sustentabilidade

B3

Índice de Sustentabilidade

B3

Índice de Sustentabilidade

B3

Índice de Sustentabilidade

B3

Índice de Sustentabilidade

B3

Índice de Sustentabilidade

B3

Índice de Sustentabilidade

B3

Índice de Sustentabilidade

B3

Índice de Sustentabilidade

B3

Índice de Sustentabilidade

B3

Table with columns: Títulos, 2021, 2020, BRADESCO CONSOLIDADO, 2021, 2020. Rows include Carteira própria, Títulos de renda fixa, Letras Financeiras, etc.

1) Para os instrumentos financeiros... 2) A carteira própria... 3) A administração... 4) No mês de dezembro de 2021... 5) No mês de dezembro de 2020...

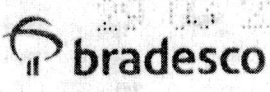
18) INSTRUMENTOS FINANCEIROS DERIVATIVOS... O Bradesco pratica as operações envolvendo instrumentos financeiros derivativos... 19) Valor dos instrumentos financeiros derivativos por instrumento...

Table for 'BRDESCO CONSOLIDADO' showing 'Valor de referência', 'Valor líquido', 'Custo atualizado', 'Ajuste a valor de mercado', 'Valor de mercado' for 2021 and 2020. Rows include Contratos futuros, Compromissos de compra, Mercado internacional, etc.


Table for 'BRDESCO CONSOLIDADO' showing 'Valor de referência', 'Valor líquido', 'Custo atualizado', 'Ajuste a valor de mercado', 'Valor de mercado' for 2021 and 2020. Rows include Contratos futuros, Compromissos de compra, Mercado internacional, etc.

1) Inclui hedge contábil de fluxo de caixa para proteção de operações de crédito... 2) Inclui hedge específico para proteção dos ativos e passivos... 3) Reflete o saldo líquido entre a Posição Ativa e Passiva.

Autenticação digital stamp with QR code and text: 'Esta fotocópia e reprodução fiel do documento original, dou fé. Desta 4, 33'. Includes '14 UUT 2022' and 'CLEITON SOUZA ARAUJO'.



Banco Bradesco S.A. Companhia Aberta



NOTAS EXPLICATIVAS DA ADMINISTRAÇÃO ÀS DEMONSTRAÇÕES CONTÁBEIS

BRADESCO CONSOLIDADO

Table with columns for 2021 and 2020, showing financial data for Bradesco Consolidado. Includes rows for 'Contas a receber', 'Ativos', 'Passivos', and 'Total'.

As demonstrações contábeis foram elaboradas de acordo com o Regulamento da Comissão de Valores Mobiliários (CVM) e o Regulamento da Comissão de Regulação de Seguros (CRES) e o Regulamento da Comissão de Regulação de Previdência Complementar (CPC).

BRADESCO MÚLTIPLO

Table with columns for 2021 and 2020, showing financial data for Bradesco Multiplo. Includes rows for 'Ativos', 'Passivos', and 'Total'.

As demonstrações contábeis foram elaboradas de acordo com o Regulamento da Comissão de Valores Mobiliários (CVM) e o Regulamento da Comissão de Regulação de Seguros (CRES) e o Regulamento da Comissão de Regulação de Previdência Complementar (CPC).

BRADESCO CONSOLIDADO

Table with columns for 2021 and 2020, showing financial data for Bradesco Consolidado. Includes rows for 'Ativos', 'Passivos', and 'Total'.

As demonstrações contábeis foram elaboradas de acordo com o Regulamento da Comissão de Valores Mobiliários (CVM) e o Regulamento da Comissão de Regulação de Seguros (CRES) e o Regulamento da Comissão de Regulação de Previdência Complementar (CPC).

BRADESCO MÚLTIPLO

Table with columns for 2021 and 2020, showing financial data for Bradesco Multiplo. Includes rows for 'Ativos', 'Passivos', and 'Total'.

As demonstrações contábeis foram elaboradas de acordo com o Regulamento da Comissão de Valores Mobiliários (CVM) e o Regulamento da Comissão de Regulação de Seguros (CRES) e o Regulamento da Comissão de Regulação de Previdência Complementar (CPC).

BRADESCO CONSOLIDADO

Table with columns for 2021 and 2020, showing financial data for Bradesco Consolidado. Includes rows for 'Ativos', 'Passivos', and 'Total'.

As demonstrações contábeis foram elaboradas de acordo com o Regulamento da Comissão de Valores Mobiliários (CVM) e o Regulamento da Comissão de Regulação de Seguros (CRES) e o Regulamento da Comissão de Regulação de Previdência Complementar (CPC).

BRADESCO MÚLTIPLO

Table with columns for 2021 and 2020, showing financial data for Bradesco Multiplo. Includes rows for 'Ativos', 'Passivos', and 'Total'.

As demonstrações contábeis foram elaboradas de acordo com o Regulamento da Comissão de Valores Mobiliários (CVM) e o Regulamento da Comissão de Regulação de Seguros (CRES) e o Regulamento da Comissão de Regulação de Previdência Complementar (CPC).

BRADESCO CONSOLIDADO

Table with columns for 2021 and 2020, showing financial data for Bradesco Consolidado. Includes rows for 'Ativos', 'Passivos', and 'Total'.

As demonstrações contábeis foram elaboradas de acordo com o Regulamento da Comissão de Valores Mobiliários (CVM) e o Regulamento da Comissão de Regulação de Seguros (CRES) e o Regulamento da Comissão de Regulação de Previdência Complementar (CPC).


Handwritten notes and stamps including 'TABELA DE VERIFICAÇÃO DO DOCUMENTO ORIGINAL DO IAS OSASCO', '14 OUT 2022', 'CLEITON SOUZA RARAUJO', 'Escritura', 'Autenticação', and 'AU0676AG092324'.

Handwritten number '10' and a signature.





Banco Bradesco S.A. Companhia Aberta



NOTAS EXPLICATIVAS DA ADMINISTRAÇÃO ÀS DEMONSTRAÇÕES CONTÁBEIS

1) Resultado com títulos e valores mobiliários, resultado financeiro de seguros, previdência e capitalização e instrumentos financeiros derivativos. Funções finais em 31 de dezembro - R\$ mil

Table with columns for 2º semestre 2021, 2021, 2020, 2º semestre 2021, 2021, 2020. Rows include: Títulos de renda fixa (1), Aplicações interfinanceiras de liquidez (Nota 7), Títulos de renda variável, Subtotal, Reservas financeiras de seguros, previdência e capitalização, Resultado com instrumentos financeiros derivativos (Nota 16), Total.

Table with columns for 1º a 9º mês, 31 a 9º, 91 a 9º, 91 a 9º, 181 a 9º, 181 a 9º, 2021 (A), 2021 (A), 2020 (A), 2020 (A). Rows include: Empendimentos e títulos decorrentes (1), Financiamentos, Financiamentos rurais e agropecuários, Subtotal, Operações de arrendamento mercantil, Adiantamentos sobre contratos de câmbio (2), Outros créditos (3), Total das operações de crédito, Total - contas de compensação, Total geral em 2021, Total geral em 2020.

Table with columns for 1º a 9º, 31 a 9º, 91 a 9º, 91 a 9º, 181 a 9º, 181 a 9º, 2021 (B), 2021 (B), 2020 (B), 2020 (B). Rows include: Empendimentos e títulos decorrentes (1), Financiamentos, Financiamentos rurais e agropecuários, Subtotal, Operações de arrendamento mercantil, Adiantamentos sobre contratos de câmbio (2), Outros créditos (3), Total das operações de crédito, Total - contas de compensação, Total geral em 2021, Total geral em 2020.

Table with columns for 1º a 9º, 31 a 9º, 91 a 9º, 91 a 9º, 181 a 9º, 181 a 9º, 2021 (C), 2021 (C), 2020 (C), 2020 (C). Rows include: Empendimentos e títulos decorrentes (1), Financiamentos, Financiamentos rurais e agropecuários, Subtotal, Operações de arrendamento mercantil, Adiantamentos sobre contratos de câmbio (2), Outros créditos (3), Total das operações de crédito, Total - contas de compensação, Total geral em 2021, Total geral em 2020.

Table with columns for Total em 2021, Total em 2020. Rows include: Empendimentos e títulos decorrentes (1), Financiamentos, Financiamentos rurais e agropecuários, Subtotal, Operações de arrendamento mercantil, Adiantamentos sobre contratos de câmbio (2), Outros créditos (3), Total das operações de crédito, Total - contas de compensação, Total geral em 2021, Total geral em 2020.

Table with columns for 2021, 2020. Rows include: Empendimentos e títulos decorrentes (1), Financiamentos, Financiamentos rurais e agropecuários, Subtotal, Operações de arrendamento mercantil, Adiantamentos sobre contratos de câmbio (2), Outros créditos (3), Total das operações de crédito, Total - contas de compensação, Total geral em 2021, Total geral em 2020.

Table with columns for 2021, 2020. Rows include: Empendimentos e títulos decorrentes (1), Financiamentos, Financiamentos rurais e agropecuários, Subtotal, Operações de arrendamento mercantil, Adiantamentos sobre contratos de câmbio (2), Outros créditos (3), Total das operações de crédito, Total - contas de compensação, Total geral em 2021, Total geral em 2020.

(1) Relação entre a modalidade e o total do volume de crédito sem cancelamento de crédito e aquisição de mercadorias, contrapartida e deságio de crédito rural. (2) Os adiantamentos sobre operações de câmbio estão classificados como rubrica "Outros Passivos Financeiros". (3) A provisão para cobertura das perdas associadas às parciais financeiras prestadas, está sendo avaliada conforme facultada pela Resolução nº 4.512/16 do CMN, maiores informações sobre a metodologia utilizada veja Nota 20.1

Esta cópia foi feita a partir de uma cópia original de documento assinado por Cleiton Souza Araujo. Data: 04/10/2022. Assinatura: Cleiton Souza Araujo. Escrivão.

113472 AUTENTICAÇÃO A U0676AG0692325



Banco Bradesco S.A. Companhia Aberta



NOTAS EXPLICATIVAS DA ADMINISTRAÇÃO ÀS DEMONSTRAÇÕES CONTÁBEIS

1) Composição das operações de crédito por nível de risco e situação de atraso

1) Níveis de risco

Table showing credit operations by risk level and situation of delay for Bradesco Multiplo. Columns include AA, A, B, C, D, E, F, G, H, 2021, % (1), 2020, % (1).

(1) Região entre prazos de vencimento e tipo de parcela. (2) Parcelas operadas com prazo a vencer superior a 36 meses e realizadas a contagem em dobro dos períodos de atraso...

Table showing credit operations by risk level for Bradesco Multiplo. Columns include AA, A, B, C, D, E, F, G, H, 2021, % (1), 2020, % (1).

(1) Região entre prazos de vencimento e tipo de parcela. (2) Operações com atraso inferior a 15 dias e que não apresentem eventos falimentares...

Table showing consolidated credit operations for Bradesco Multiplo. Columns include AA, A, B, C, D, E, F, G, H, 2021, % (1), 2020, % (1).

(1) Região entre prazos de vencimento e tipo de parcela. (2) Parcelas operadas com prazo a vencer superior a 36 meses e realizadas a contagem em dobro dos períodos de atraso...

Table showing consolidated credit operations for Bradesco Multiplo. Columns include AA, A, B, C, D, E, F, G, H, 2021, % (1), 2020, % (1).

1) Composição das operações de crédito

Table showing credit operations by risk level and situation of delay for Bradesco Multiplo. Columns include AA, A, B, C, D, E, F, G, H, 2021, % (1), 2020, % (1).

(1) Região entre prazos de vencimento e tipo de parcela. (2) Parcelas operadas com prazo a vencer superior a 36 meses e realizadas a contagem em dobro dos períodos de atraso...

Table showing consolidated credit operations for Bradesco Multiplo. Columns include AA, A, B, C, D, E, F, G, H, 2021, % (1), 2020, % (1).

(1) Região entre prazos de vencimento e tipo de parcela. (2) Parcelas operadas com prazo a vencer superior a 36 meses e realizadas a contagem em dobro dos períodos de atraso...

Autenticação stamp with QR code and text: 'Este fotocópia e original do documento original, desta, 04/32' and 'CLEITON SOUZA ARAUJO'.



Banco Bradesco S.A.

Companhia Aberta  
CNPJ nº 07.000.000/0001-90  
Banco Brasileiro de Crédito, Financiamento e Câmbio



NOTAS EXPLICATIVAS DA ADMINISTRAÇÃO ÀS DEMONSTRAÇÕES CONTÁBEIS

Table with 3 columns: 2021, 2020, and 2021. Rows include 'Setor de atividades econômicas' and 'Movimentação de provisões para créditos de liquidação duvidosa'. It shows financial data for various economic sectors and provisions for doubtful liquidation credits.

Table with 3 columns: 2021, 2020, and 2021. Rows include 'Movimentação de carteira de renegociação' and 'Resultado de operações de crédito e arrendamento mercantil'. It details the movement of the renegotiation portfolio and the results of credit and mercantile leasing operations.

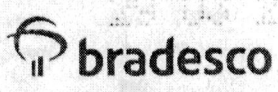
Table with 3 columns: 2021, 2020, and 2021. Rows include 'Resultado de operações de câmbio' and 'Resultado líquido de operações de câmbio'. It presents the results of currency exchange operations and the net result of such operations.

Table with 3 columns: 2021, 2020, and 2021. Rows include 'Investimentos em coligadas e entidades controladas em conjunto' and 'Resultado de operações de câmbio ajustado'. It shows investments in related and jointly controlled entities and the adjusted result of currency exchange operations.


Table with 3 columns: 2021, 2020, and 2021. Rows include 'Resultado de operações de câmbio ajustado' and 'Resultado líquido de operações de câmbio ajustado'. It details the adjusted result of currency exchange operations and the net adjusted result.

Table with 3 columns: 2021, 2020, and 2021. Rows include 'Resultado líquido de operações de câmbio ajustado' and 'Resultado líquido de operações de câmbio ajustado'. It shows the final net adjusted result of currency exchange operations.

A stamp and QR code area. The stamp reads 'Esta fotocópia é reprodução do documento original, do Osasco-SP' and '14 OUT 2022'. Below it is a QR code and the text 'AUTENTICAÇÃO AU0676AG0692327'.



Banco Bradesco S.A. Companhia Aberta



NOTAS EXPLICATIVAS DA ADMINISTRAÇÃO E DEMONSTRAÇÕES CONTÁBEIS

As contas decorrentes da avaliação pelo método de equivalência patrimonial dos investimentos foram registradas em contas de resultado sob a rubrica "Resultado de participações em controladas e coligadas" (Bradesco Múltiplo) e estão demonstradas abaixo:

Table with columns: Empresa, Capital social, Patrimônio líquido ajustado, Quantidade de ações, Participação em capital social, Participação no resultado, Resultado, Valor contábil, Ajuste decorrente de avaliação. Lists various companies like Banco Bradesco, Banco do Brasil, etc.

14) IMOBILIZAÇÃO DE USO: Em 31 de dezembro de 2021, o Bradesco Múltiplo possui...

Table for IMOBILIZAÇÃO DE USO with columns: Taxa anual, Custo, Depreciação de ativos, 2021, 2020. Includes categories like Imóveis de uso, Equipamentos, etc.

15) INTANGÍVEL: a) Agilidade - Conhecido. Este grupo inclui os ativos de investimentos, líquido das provisões para redução do valor recuperável de ativos...

Table for INTANGÍVEL with columns: Taxa amortização, Custo, Amortização, Saldo Inicial, Saldo Final. Includes categories like Agilidade, Outros ativos intangíveis.

b) Despesas antecipadas: Em 31 de dezembro de 2021, o Bradesco Múltiplo possui...

Table for Despesas antecipadas with columns: Saldo Inicial, Adições, Amortização do período, Saldo Final. Includes categories like Despesas com a aquisição de ativos, Despesas com a aquisição de imóveis, etc.

16) OUTROS ATIVOS: Em 31 de dezembro de 2021, o Bradesco Múltiplo possui...

Table for OUTROS ATIVOS with columns: Saldo Inicial, Adições, Amortização do período, Saldo Final. Includes categories like Ativos antecipados, Outros valores e bens.

Table for OUTROS ATIVOS with columns: Saldo Inicial, Adições, Amortização do período, Saldo Final. Includes categories like Ativos antecipados, Outros valores e bens.


Comprovante QUALIFICAÇÃO FINANCEIRA (0989899)

Este documento é parte integrante do documento original do Osasco-SP

4 JUN 2022


CLETON SOUZA ARANJO Escrevente

113472 AUTENTICAÇÃO AU0676AG0692328



12

Handwritten signature



Banco Bradesco S.A.


Companhia Aberta  
Cota de R\$ 0,01000000  
Sede: Rua do Ouvidor, 100 - Centro - Rio de Janeiro, RJ




NOTAS EXPLICATIVAS DA ADMINISTRAÇÃO ÀS DEMONSTRAÇÕES CONTÁBEIS

Table with multiple sections: 8) Obrigações por empréstimos, 9) Obrigações por repasses, 10) Despesas de operações de empréstimos e repasses, 11) Recibos de clientes, 12) Provisões técnicas de seguros, previdência e capitalização, 13) Provisões técnicas de seguros, previdência e capitalização, 14) Provisões técnicas de seguros, previdência e capitalização, 15) Provisões técnicas de seguros, previdência e capitalização, 16) Provisões técnicas de seguros, previdência e capitalização, 17) Provisões técnicas de seguros, previdência e capitalização, 18) Provisões técnicas de seguros, previdência e capitalização, 19) Provisões técnicas de seguros, previdência e capitalização, 20) Provisões técnicas de seguros, previdência e capitalização, 21) Provisões técnicas de seguros, previdência e capitalização, 22) Provisões técnicas de seguros, previdência e capitalização, 23) Provisões técnicas de seguros, previdência e capitalização, 24) Provisões técnicas de seguros, previdência e capitalização, 25) Provisões técnicas de seguros, previdência e capitalização, 26) Dívidas subordinadas - consolidado, 27) Dívidas subordinadas - consolidado, 28) Dívidas subordinadas - consolidado, 29) Dívidas subordinadas - consolidado, 30) Dívidas subordinadas - consolidado, 31) Dívidas subordinadas - consolidado, 32) Dívidas subordinadas - consolidado, 33) Dívidas subordinadas - consolidado, 34) Dívidas subordinadas - consolidado, 35) Dívidas subordinadas - consolidado, 36) Dívidas subordinadas - consolidado, 37) Dívidas subordinadas - consolidado, 38) Dívidas subordinadas - consolidado, 39) Dívidas subordinadas - consolidado, 40) Dívidas subordinadas - consolidado, 41) Dívidas subordinadas - consolidado, 42) Dívidas subordinadas - consolidado, 43) Dívidas subordinadas - consolidado, 44) Dívidas subordinadas - consolidado, 45) Dívidas subordinadas - consolidado, 46) Dívidas subordinadas - consolidado, 47) Dívidas subordinadas - consolidado, 48) Dívidas subordinadas - consolidado, 49) Dívidas subordinadas - consolidado, 50) Dívidas subordinadas - consolidado, 51) Dívidas subordinadas - consolidado, 52) Dívidas subordinadas - consolidado, 53) Dívidas subordinadas - consolidado, 54) Dívidas subordinadas - consolidado, 55) Dívidas subordinadas - consolidado, 56) Dívidas subordinadas - consolidado, 57) Dívidas subordinadas - consolidado, 58) Dívidas subordinadas - consolidado, 59) Dívidas subordinadas - consolidado, 60) Dívidas subordinadas - consolidado, 61) Dívidas subordinadas - consolidado, 62) Dívidas subordinadas - consolidado, 63) Dívidas subordinadas - consolidado, 64) Dívidas subordinadas - consolidado, 65) Dívidas subordinadas - consolidado, 66) Dívidas subordinadas - consolidado, 67) Dívidas subordinadas - consolidado, 68) Dívidas subordinadas - consolidado, 69) Dívidas subordinadas - consolidado, 70) Dívidas subordinadas - consolidado, 71) Dívidas subordinadas - consolidado, 72) Dívidas subordinadas - consolidado, 73) Dívidas subordinadas - consolidado, 74) Dívidas subordinadas - consolidado, 75) Dívidas subordinadas - consolidado, 76) Dívidas subordinadas - consolidado, 77) Dívidas subordinadas - consolidado, 78) Dívidas subordinadas - consolidado, 79) Dívidas subordinadas - consolidado, 80) Dívidas subordinadas - consolidado, 81) Dívidas subordinadas - consolidado, 82) Dívidas subordinadas - consolidado, 83) Dívidas subordinadas - consolidado, 84) Dívidas subordinadas - consolidado, 85) Dívidas subordinadas - consolidado, 86) Dívidas subordinadas - consolidado, 87) Dívidas subordinadas - consolidado, 88) Dívidas subordinadas - consolidado, 89) Dívidas subordinadas - consolidado, 90) Dívidas subordinadas - consolidado, 91) Dívidas subordinadas - consolidado, 92) Dívidas subordinadas - consolidado, 93) Dívidas subordinadas - consolidado, 94) Dívidas subordinadas - consolidado, 95) Dívidas subordinadas - consolidado, 96) Dívidas subordinadas - consolidado, 97) Dívidas subordinadas - consolidado, 98) Dívidas subordinadas - consolidado, 99) Dívidas subordinadas - consolidado, 100) Dívidas subordinadas - consolidado.

Esta foi emitida em conformidade com o documento original do Osasco-SP  
14 OUT 2022  
CLEITON SOUZA ARAUJO  
Escritura  
Válido somente com o selo autenticado  
113472  
AUTENTICACAO  
06092329  
AU0676AG089329



**Banco Bradesco S.A.**  
 Companhia Aberta  
 CVM nº 14.248/00-12  
 São Paulo, Estado de São Paulo, Brasil



**NOTAS EXPLICATIVAS DA ADMINISTRAÇÃO ÀS DEMONSTRAÇÕES CONTÁBEIS**

31 de dezembro - R\$ mil  
**BRADESCO CONSOLIDADO**

|   | 2021               |                    | 2020               |                    |
|---|--------------------|--------------------|--------------------|--------------------|
|   | Valores gerenciais | Previdências       | Valores gerenciais | Previdências       |
| Ativo   |                    |                    |                    |                    |
| Ativo líquido em processo judicial e administrativo |                    |                    |                    |                    |
| Ativo líquido                                       | 35.276.837         | (8.168.853)        | 35.274.837         | (8.168.853)        |
| Ativo financeiro                                    | 43.878.124         | (1.207.821)        | 43.878.124         | (1.207.821)        |
| Ativo não financeiro                                | 2.208.132          | (2.869)            | 2.208.838          | (2.869)            |
| Total   | <b>81.487.089</b>  | <b>(2.877.043)</b> | <b>81.487.089</b>  | <b>(2.877.043)</b> |

31) **PROVÍDEAS ATIVAS E PASSIVAS CONTINGENTES E OBRIGAÇÕES LEGAIS - FISCAL E PREVIDENCIÁRIAS**  
 a) **Ativos contingentes**  
 Não há obrigações contingentes ativas ou passivas, porém, existem processos em curso que poderão dar origem a direitos e obrigações contingentes ativas ou passivas, conforme o resultado dos processos em curso. Não há obrigações contingentes ativas ou passivas, porém, existem processos em curso que poderão dar origem a direitos e obrigações contingentes ativas ou passivas, conforme o resultado dos processos em curso.

b) **Processos trabalhistas**  
 Não há obrigações contingentes ativas ou passivas, porém, existem processos em curso que poderão dar origem a direitos e obrigações contingentes ativas ou passivas, conforme o resultado dos processos em curso.

c) **Processos tributários**  
 Não há obrigações contingentes ativas ou passivas, porém, existem processos em curso que poderão dar origem a direitos e obrigações contingentes ativas ou passivas, conforme o resultado dos processos em curso.

d) **Processos societários**  
 Não há obrigações contingentes ativas ou passivas, porém, existem processos em curso que poderão dar origem a direitos e obrigações contingentes ativas ou passivas, conforme o resultado dos processos em curso.

e) **Processos de recuperação judicial**  
 Não há obrigações contingentes ativas ou passivas, porém, existem processos em curso que poderão dar origem a direitos e obrigações contingentes ativas ou passivas, conforme o resultado dos processos em curso.

f) **Processos de falência**  
 Não há obrigações contingentes ativas ou passivas, porém, existem processos em curso que poderão dar origem a direitos e obrigações contingentes ativas ou passivas, conforme o resultado dos processos em curso.

g) **Processos de arbitragem**  
 Não há obrigações contingentes ativas ou passivas, porém, existem processos em curso que poderão dar origem a direitos e obrigações contingentes ativas ou passivas, conforme o resultado dos processos em curso.

h) **Processos de execução**  
 Não há obrigações contingentes ativas ou passivas, porém, existem processos em curso que poderão dar origem a direitos e obrigações contingentes ativas ou passivas, conforme o resultado dos processos em curso.

i) **Processos de liquidação**  
 Não há obrigações contingentes ativas ou passivas, porém, existem processos em curso que poderão dar origem a direitos e obrigações contingentes ativas ou passivas, conforme o resultado dos processos em curso.

j) **Processos de conciliação**  
 Não há obrigações contingentes ativas ou passivas, porém, existem processos em curso que poderão dar origem a direitos e obrigações contingentes ativas ou passivas, conforme o resultado dos processos em curso.


k) **Processos de mediação**  
 Não há obrigações contingentes ativas ou passivas, porém, existem processos em curso que poderão dar origem a direitos e obrigações contingentes ativas ou passivas, conforme o resultado dos processos em curso.

l) **Processos de conciliação prévia**  
 Não há obrigações contingentes ativas ou passivas, porém, existem processos em curso que poderão dar origem a direitos e obrigações contingentes ativas ou passivas, conforme o resultado dos processos em curso.

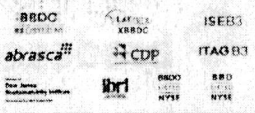
m) **Processos de conciliação prévia**  
 Não há obrigações contingentes ativas ou passivas, porém, existem processos em curso que poderão dar origem a direitos e obrigações contingentes ativas ou passivas, conforme o resultado dos processos em curso.

Esta fotocópia é reprodução fiel do documento original. Data: 04/10/2022. Assinatura: Cleiton Souza Araújo. Escrivente. Autenticação: 113472, AU0676AG0929330.





Banco Bradesco S.A. Companhia Aberta



NOTAS EXPLICATIVAS DA ADMINISTRAÇÃO ÀS DEMONSTRAÇÕES CONTÁBEIS

37) RECEITAS DE PRESTAÇÃO DE SERVIÇOS. Exercícios findos em 31 de dezembro - R\$ mil. Table with columns for Bradesco Multiplo and Bradesco Consolidado for 2021 and 2020.

38) DESPESAS DE PESSOAL. Exercícios findos em 31 de dezembro - R\$ mil. Table with columns for Bradesco Multiplo and Bradesco Consolidado for 2021 and 2020.

39) OUTRAS DESPESAS ADMINISTRATIVAS. Exercícios findos em 31 de dezembro - R\$ mil. Table with columns for Bradesco Multiplo and Bradesco Consolidado for 2021 and 2020.

40) DESPESAS FINANCEIRAS. Exercícios findos em 31 de dezembro - R\$ mil. Table with columns for Bradesco Multiplo and Bradesco Consolidado for 2021 and 2020.

41) OUTRAS RECEITAS OPERACIONAIS. Exercícios findos em 31 de dezembro - R\$ mil. Table with columns for Bradesco Multiplo and Bradesco Consolidado for 2021 and 2020.

42) OUTRAS DESPESAS OPERACIONAIS. Exercícios findos em 31 de dezembro - R\$ mil. Table with columns for Bradesco Multiplo and Bradesco Consolidado for 2021 and 2020.

43) RESULTADO NÃO OPERACIONAL. Exercícios findos em 31 de dezembro - R\$ mil. Table with columns for Bradesco Multiplo and Bradesco Consolidado for 2021 and 2020.

44) TRANSAÇÕES COM PARTES RELACIONADAS. Exercícios findos em 31 de dezembro - R\$ mil. Table with columns for Bradesco Multiplo and Bradesco Consolidado for 2021 and 2020.

45) RISCO DE MERCADO. Exercícios findos em 31 de dezembro - R\$ mil. Table with columns for Bradesco Multiplo and Bradesco Consolidado for 2021 and 2020.

46) RISCO DE CREDITO. Exercícios findos em 31 de dezembro - R\$ mil. Table with columns for Bradesco Multiplo and Bradesco Consolidado for 2021 and 2020.

47) RISCO DE LIQUIDEZ. Exercícios findos em 31 de dezembro - R\$ mil. Table with columns for Bradesco Multiplo and Bradesco Consolidado for 2021 and 2020.

48) RISCO DE TAXAS DE CAMBIO. Exercícios findos em 31 de dezembro - R\$ mil. Table with columns for Bradesco Multiplo and Bradesco Consolidado for 2021 and 2020.

49) RISCO DE REPUTAÇÃO. Exercícios findos em 31 de dezembro - R\$ mil. Table with columns for Bradesco Multiplo and Bradesco Consolidado for 2021 and 2020.

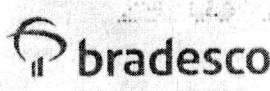
50) RISCO DE LEGISLAÇÃO. Exercícios findos em 31 de dezembro - R\$ mil. Table with columns for Bradesco Multiplo and Bradesco Consolidado for 2021 and 2020.

Autenticação do documento original. Cleiton Souza Araújo. Código Notarial 119472. Autenticação AU0676AG0992331.










Banco Bradesco S.A. Companhia Aberta CNPJ nº 07.000.000/0001-91 São Paulo - SP



NOTAS EXPLICATIVAS DA ADMINISTRAÇÃO DAS DEMONSTRAÇÕES CONTÁBEIS

Table with columns: Título para reconciliação, Derivativos ativos, Derivativos passivos, Títulos disponíveis para venda, Total. Rows include Saldo em 31 de dezembro de 2020 and Saldo em 31 de dezembro de 2021.

Table with columns: Categoria, Impacto no resultado, Impacto no patrimônio líquido. Rows include Taxa de juros em moeda, Variáveis de preços, Custos com juros, Mudanças em preços, Renda variável.

As análises de sensibilidade foram efetuadas a partir dos dados elaborados para as demais informações, sendo considerado as informações de mercado na época e cenário que afetam significativamente nossas posições, conforme os dados abaixo:

Table with columns: Descrição, 2021, 2020. Rows include Ativos, Aplicações financeiras de liquidez, Títulos e valores mobiliários mantidos até o vencimento, Passivos, Recursos de entidades do Brasil, Dívidas subordinadas.

Ativos administrados em instituições autorizadas para determinar os valores para apresentação de ativos. Aplicações financeiras de liquidez: Os valores brutos estimados para grupos de operações de crédito similares com base no tipo de operação, qualidade de crédito e prazo de vencimento.

Ativos administrados em instituições autorizadas para determinar os valores para apresentação de ativos. Aplicações financeiras de liquidez: Os valores brutos estimados para grupos de operações de crédito similares com base no tipo de operação, qualidade de crédito e prazo de vencimento.

Ativos administrados em instituições autorizadas para determinar os valores para apresentação de ativos. Aplicações financeiras de liquidez: Os valores brutos estimados para grupos de operações de crédito similares com base no tipo de operação, qualidade de crédito e prazo de vencimento.

Ativos administrados em instituições autorizadas para determinar os valores para apresentação de ativos. Aplicações financeiras de liquidez: Os valores brutos estimados para grupos de operações de crédito similares com base no tipo de operação, qualidade de crédito e prazo de vencimento.

Ativos administrados em instituições autorizadas para determinar os valores para apresentação de ativos. Aplicações financeiras de liquidez: Os valores brutos estimados para grupos de operações de crédito similares com base no tipo de operação, qualidade de crédito e prazo de vencimento.

Ativos administrados em instituições autorizadas para determinar os valores para apresentação de ativos. Aplicações financeiras de liquidez: Os valores brutos estimados para grupos de operações de crédito similares com base no tipo de operação, qualidade de crédito e prazo de vencimento.

Ativos administrados em instituições autorizadas para determinar os valores para apresentação de ativos. Aplicações financeiras de liquidez: Os valores brutos estimados para grupos de operações de crédito similares com base no tipo de operação, qualidade de crédito e prazo de vencimento.

Ativos administrados em instituições autorizadas para determinar os valores para apresentação de ativos. Aplicações financeiras de liquidez: Os valores brutos estimados para grupos de operações de crédito similares com base no tipo de operação, qualidade de crédito e prazo de vencimento.

Ativos administrados em instituições autorizadas para determinar os valores para apresentação de ativos. Aplicações financeiras de liquidez: Os valores brutos estimados para grupos de operações de crédito similares com base no tipo de operação, qualidade de crédito e prazo de vencimento.

Ativos administrados em instituições autorizadas para determinar os valores para apresentação de ativos. Aplicações financeiras de liquidez: Os valores brutos estimados para grupos de operações de crédito similares com base no tipo de operação, qualidade de crédito e prazo de vencimento.

Ativos administrados em instituições autorizadas para determinar os valores para apresentação de ativos. Aplicações financeiras de liquidez: Os valores brutos estimados para grupos de operações de crédito similares com base no tipo de operação, qualidade de crédito e prazo de vencimento.



Handwritten signature and initials 'IS'.









29 03 22

# 11,1 MILHÕES DE EMPRESÁRIOS, DIRETORES OU C-LEVELS CONECTADOS COM A SUA EMPRESA

Reforce sua transparência e credibilidade divulgando as demonstrações financeiras do ano nos veículos mais confiáveis e de maior cobertura no segmento econômico.

## Valor + O GLOBO + Valor RI

MUITO MAIS VISIBILIDADE PARA A SUA EMPRESA



ANUNCIE: 11 3767.7043 • 21 3521.5500 • 61 3717.3333

[www.valor.com.br/valor-ri](http://www.valor.com.br/valor-ri)

TERMOS DE ABERTURA E ENCERRAMENTO



|                           |                         |                          |
|---------------------------|-------------------------|--------------------------|
| Entidade:                 | BANCO BRADESCO SA       |                          |
| Período da Escrituração:  | 01/01/2021 a 30/06/2021 | CNPJ: 60.746.948/0001-12 |
| Número de Ordem do Livro: | 447                     |                          |

| TERMOS DE ABERTURA  |                                     |
|---|-------------------------------------|
| Nome Empresarial  | BANCO BRADESCO SA                   |
| NIRE  | 35300027795                         |
| CNPJ  | 60.746.948/0001-12                  |
| Número de Ordem   | 447                                 |
| Natureza do Livro   | LIVRO BALANCETES DIARIOS E BALANCOS |
| Município   | OSASCO                              |
| Data do arquivamento dos atos constitutivos   | 10/03/1943                          |
| Data de arquivamento do ato de conversão de sociedade simples em sociedade empresária |                                     |
| Data de encerramento do exercício social  | 31/12/2021                          |
| Quantidade total de linhas do arquivo digital   | 856737                              |

| TERMO DE ENCERRAMENTO                         |                                     |
|---|-------------------------------------|
| Nome Empresarial                              | BANCO BRADESCO SA                   |
| Natureza do Livro                             | LIVRO BALANCETES DIARIOS E BALANCOS |
| Número de ordem                               | 447                                 |
| Quantidade total de linhas do arquivo digital | 856737                              |
| Data de inicio                                | 01/01/2021                          |
| Data de término                               | 30/06/2021                          |

Este documento é parte integrante de escrituração cuja autenticação se comprova pelo recibo de número 94.6D.5B.78.CE.33.25.B8.D8.73.AC.B4.3C.BF.80.C2.22.50.1F.AD-9, nos termos do Decreto nº 8.683/2016.

Este relatório foi gerado pelo Sistema Público de Escrituração Digital – Sped

Versão 8.0.9 do Visualizador

Página 1 de 1



18



TERMOS DE ABERTURA E ENCERRAMENTO



Entidade: BANCO BRADESCO SA  
 Período da Escrituração: 01/07/2021 a 31/12/2021 CNPJ: 60.746.948/0001-12  
 Número de Ordem do Livro: 448

TERMO DE ABERTURA

|   |                                     |
|---|-------------------------------------|
| Nome Empresarial  | BANCO BRADESCO SA                   |
| NIRE  | 35300027795                         |
| CNPJ  | 60.746.948/0001-12                  |
| Número de Ordem   | 448                                 |
| Natureza do Livro   | LIVRO BALANCETES DIARIOS E BALANCOS |
| Município   | OSASCO                              |
| Data do arquivamento dos atos constitutivos   | 10/03/1943                          |
| Data de arquivamento do ato de conversão de sociedade simples em sociedade empresária |                                     |
| Data de encerramento do exercício social  | 31/12/2021                          |
| Quantidade total de linhas do arquivo digital   | 987283                              |

TERMO DE ENCERRAMENTO


|   |                                     |
|---|-------------------------------------|
| Nome Empresarial                              | BANCO BRADESCO SA                   |
| Natureza do Livro                             | LIVRO BALANCETES DIARIOS E BALANCOS |
| Número de ordem                               | 448                                 |
| Quantidade total de linhas do arquivo digital | 987283                              |
| Data de início                                | 01/07/2021                          |
| Data de término                               | 31/12/2021                          |

Este documento é parte integrante de escrituração cuja autenticação se comprova pelo recibo de número C6.64.A9.59.BD.D1.EB.5B.48.7B.49.FE.60.7A.0E.0E.1C.B7.95.E6-5, nos termos do Decreto nº 8.683/2016.

Este relatório foi gerado pelo Sistema Público de Escrituração Digital – Sped

Versão 9.0.0 do Visualizador

Página 1 de 1



RECIBO DE ENTREGA DE ESCRITURAÇÃO CONTÁBIL DIGITAL

| IDENTIFICAÇÃO DO TITULAR DA ESCRITURAÇÃO |                            |
|--|----------------------------|
| NIRE<br>35300027795                      | CNPJ<br>60.746.948/0001-12 |
| NOME EMPRESARIAL<br>BANCO BRADESCO SA    |                            |

| IDENTIFICAÇÃO DA ESCRITURAÇÃO  |  |
|--|--|
| FORMA DA ESCRITURAÇÃO CONTÁBIL<br>Livro Balancetes Diários e Balancos                          | PERÍODO DA ESCRITURAÇÃO<br>01/01/2021 a 30/06/2021 |
| NATUREZA DO LIVRO<br>LIVRO BALANCETES DIARIOS E BALANCOS                                       | NÚMERO DO LIVRO<br>447                             |
| IDENTIFICAÇÃO DO ARQUIVO (HASH)<br>94.6D.5B.78.CE.33.25.B8.D8.73.AC.B4.3C.BF.80.C2.22.50.1F.AD |  |

| QUALIFICAÇÃO DO SIGNATÁRIO | CPF/CNPJ    | NOME   | NÚMERO DO CERTIFICADO   | VALIDADE                   | RESPONSÁVEL LEGAL |
|----------------------------|-------------|--|-------------------------|----------------------------|-------------------|
| PROCURADOR                 | 11440369844 | CID DE OLIVEIRA<br>GUIMARAES:114403698<br>44 | 771033836464052548<br>6 | 16/03/2020 a<br>16/03/2023 | Sim               |
| CONTABILISTA               | 18557898843 | MARCELO DA SILVA<br>REGO:18557898843         | 216541277632011441<br>5 | 18/09/2020 a<br>18/09/2023 | Não               |

NÚMERO DO RECIBO:

94.6D.5B.78.CE.33.25.B8.D8.73.AC.B4.  
3C.BF.80.C2.22.50.1F.AD-9

Escrituração recebida via Internet  
pelo Agente Receptor SERPRO  
em 16/12/2021 às 16:02:46

93.12.D0.F9.7D.98.FD.06  
A1.70.20.63.2D.1B.8E.52

Considera-se autenticado o livro contábil a que se refere este recibo, dispensando-se a autenticação de que trata o art. 39 da Lei nº 8.934/1994. Este recibo comprova a autenticação.

BASE LEGAL: Decreto nº 1.800/1996, com a alteração do Decreto nº 8.683/2016, e arts. 39, 39-A, 39-B da Lei nº 8.934/1994 com a alteração da Lei Complementar nº 1247/2014.



Colégio Notarial do Brasil  
São Paulo  
113472  
AUTENTICAÇÃO  
AU0676AG0692342



19

RECIBO DE ENTREGA DE ESCRITURAÇÃO CONTÁBIL DIGITAL

| IDENTIFICAÇÃO DO TITULAR DA ESCRITURAÇÃO     |                                   |
|--|-----------------------------------|
| <b>NIRE</b><br>35300027795                   | <b>CNPJ</b><br>60.746.948/0001-12 |
| <b>NOME EMPRESARIAL</b><br>BANCO BRADESCO SA |                                   |

| IDENTIFICAÇÃO DA ESCRITURAÇÃO   |   |
|---|---|
| <b>FORMA DA ESCRITURAÇÃO CONTÁBIL</b><br>Livro Balancetes Diários e Balanços                          | <b>PERÍODO DA ESCRITURAÇÃO</b><br>01/07/2021 a 31/12/2021 |
| <b>NATUREZA DO LIVRO</b><br>LIVRO BALANCETES DIARIOS E BALANCOS                                       | <b>NÚMERO DO LIVRO</b><br>448                             |
| <b>IDENTIFICAÇÃO DO ARQUIVO (HASH)</b><br>C6.64.A9.59.BD.D1.EB.5B.48.7B.49.FE.60.7A.0E.0E.1C.B7.95.E6 |   |

| ESSE LIVRO FOI ASSINADO COM OS SEQUINTES CERTIFICADOS DIGITAIS |             |  |                         |                            |                   |
|--|-------------|--|-------------------------|----------------------------|-------------------|
| QUALIFICAÇÃO DO SIGNATÁRIO                                     | CPF/CNPJ    | NOME   | SERIE DO CERTIFICADO    | VALIDADE                   | RESPONSÁVEL LEGAL |
| PROCURADOR   | 11440369844 | CID DE OLIVEIRA<br>GUIMARAES:114403698<br>44 | 771033836464052548<br>6 | 16/03/2020 a<br>16/03/2023 | Sim               |
| CONTABILISTA   | 18557898843 | MARCELO DA SILVA<br>REGO:18557898843         | 216541277632011441<br>5 | 18/09/2020 a<br>18/09/2023 | Não               |

**NÚMERO DO RECIBO:**

C6.64.A9.59.BD.D1.EB.5B.48.7B.49.FE  
 60.7A.0E.0E.1C.B7.95.E6-5

Escrituração recebida via Internet  
 pelo Agente Receptor SERPRO  
 em 29/03/2022 às 08:56:36

D2.74.A7.7A.B8.38.2C.29  
 CB.83.45.5D.B7.66.8A.BD

Considera-se autenticado o livro contábil a que se refere este recibo, dispensando-se a autenticação de que trata o art. 39 da Lei nº 8.934/1994. Este recibo comprova a autenticação.

BASE LEGAL: Decreto nº 1.800/1996, com a alteração do Decreto nº 8.683/2016, e arts. 39, 39-A, 39-B da Lei nº 8.934/1994 com a alteração da Lei Complementar nº 1247/2014.





## BANCO BRADESCO – CONSOLIDADO

31.12.2021 – R\$ MILHÕES

|  |                             |   |   |        |
|--|-----------------------------|---|---|--------|
| <b>Índice de Liquidez Corrente = ILC</b> |                             |   |   |        |
| <b>ILC =</b>                             | $\frac{AC}{PC}$             | = | $\frac{1.001.435}{1.025.251}$                           | = 0,98 |
| <b>Índice de Liquidez Geral = ILG</b>    |                             |   |   |        |
| <b>ILG =</b>                             | $\frac{AC + RLP}{PC + ELP}$ | = | $\frac{1.001.435 + 625.537}{1.025.251 + 480.580^{(1)}}$ | = 1,08 |
| <b>Grau de Endividamento Geral = GEG</b> |                             |   |   |        |
| <b>GEG =</b>                             | $\frac{PC + ELP}{AT}$       | = | $\frac{1.025.251 + 480.580^{(1)}}{1.653.666}$           | = 0,91 |
| <b>Índice de Solvência Geral = SG</b>    |                             |   |   |        |
| <b>SG =</b>                              | $\frac{AT}{PC + ELP}$       | = | $\frac{1.653.666}{1.025.251 + 480.580^{(1)}}$           | = 1,10 |

(1) Passivo Exigível a Longo Prazo + Resultado de Exercícios Futuros.

Marcelo da Silva Rego  
CPF 185.578.988-43  
Contador - CRC 1SP301478/O-1

**BANCO BRADESCO S.A.**

Este documento foi assinado digitalmente por Marcelo Da Silva Rego.  
Para verificar as assinaturas vá ao site <https://bradesco.portaldeassinaturas.com.br:443> e utilize o código 0A7E-2920-0C92-A702.

Este documento foi assinado digitalmente por Marcelo Da Silva Rego.  
Para verificar as assinaturas vá ao site <https://bradesco.portaldeassinaturas.com.br:443> e utilize o código 0A7E-2920-0C92-A702.

Página 1 de 1



20